



Pesquisa de Opinião

Eleições 2022 – Presidente

14ª rodada

- Campo: 16 a 18 de setembro
- Divulgação: 19 / 09 / 2022
- Registro no TSE: BR-07560/2022


Produzido por **fsbpesquisa**



METODOLOGIA.....	1	DESEMPENHO DO GOVERNO BOLSONARO.....	8
POLÍTICA E ELEIÇÕES.....	2	CONTEXTO ECONÔMICO	9
CENÁRIO ESPONTÂNEO.....	3	CONSUMO DE INFORMAÇÃO	10
CENÁRIO ESTIMULADO.....	4	VOTO NO 2º TURNO DE 2018.....	11
CENÁRIOS ESTIMULADOS 2º TURNO.....	5	AUXÍLIO BRASIL.....	12
POTENCIAL DE VOTO E REJEIÇÃO	6	PERFIL DA AMOSTRA.....	13
COMPARECIMENTO ÀS URNAS	7		

1.

Metodologia



1. Metodologia

Pesquisa quantitativa realizada pelo **Instituto FSB Pesquisa**, por telefone (via CATI), entre os dias 16 e 18 de setembro de 2022. Foram entrevistados 2.000 eleitores. A margem de erro é de 2 pontos percentuais, com intervalo de confiança de 95%.

Para definição da amostra, o **Instituto FSB Pesquisa** controlou as seguintes cotas: (a) sexo, (b) idade, (c) escolaridade, (d) tipo de telefonia e (e) DDD.

- Devido ao arredondamento, a soma dos percentuais pode variar de 99% a 101%.
- Estatístico responsável: Neale El-Dash, Conre 8656-A.
- Registro da pesquisa no TSE: **BR-07560/2022**
- Direção: Marcelo Tokarski, sócio-diretor do **Instituto FSB Pesquisa**, e André Jácomo, diretor do **Instituto FSB Pesquisa**

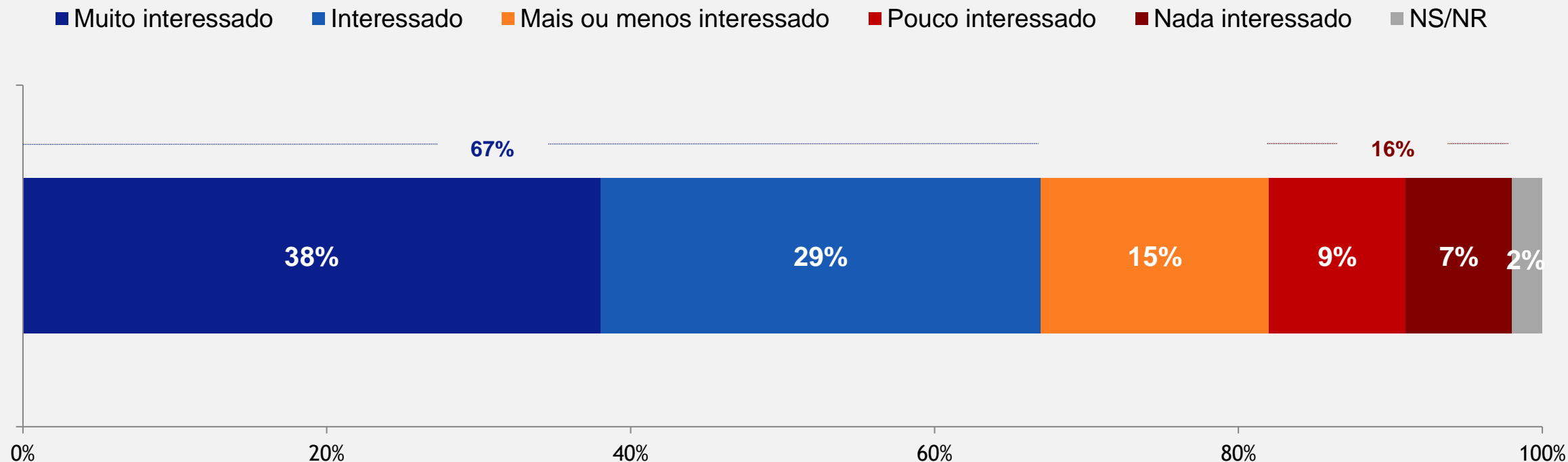


2.

Política e Eleições



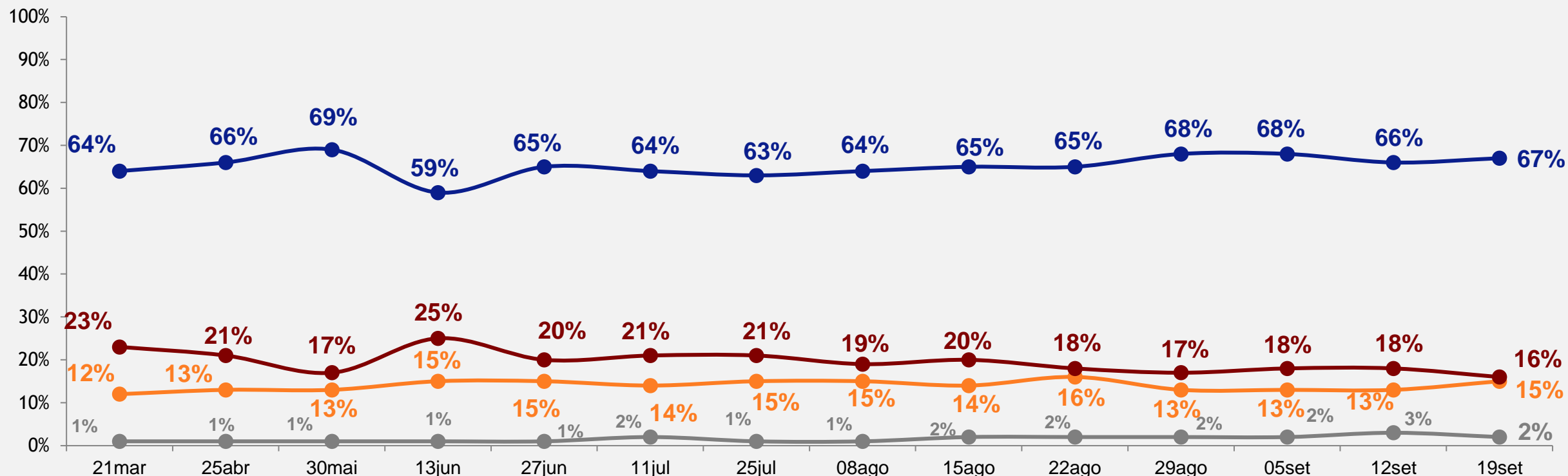
Grau de interesse nas eleições de outubro de 2022



? **PERGUNTA:** No próximo mês de outubro, serão realizadas as eleições para presidente da República. Você diria que está muito interessado, interessado, mais ou menos interessado, pouco interessado ou nada interessado em relação às eleições presidenciais deste ano? (ESTIMULADA E ÚNICA)

Série histórica – Grau de interesse nas eleições de outubro de 2022

—●— Muito interessado/ Interessado —●— Mais ou menos interessado —●— Pouco interessado/ Nada interessado —●— NS/NR



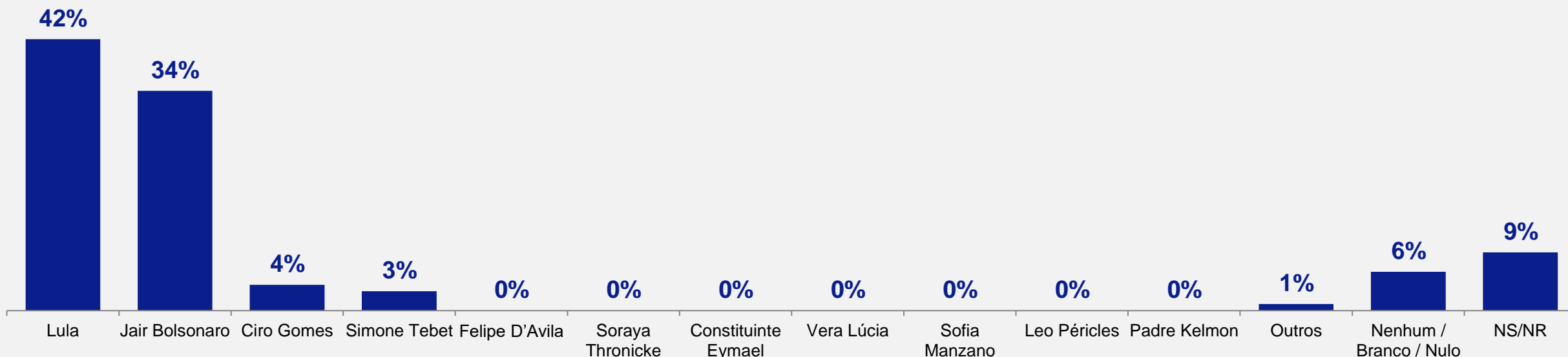
PERGUNTA: No próximo mês de outubro, serão realizadas as eleições para presidente da República. Você diria que está muito interessado, interessado, mais ou menos interessado, pouco interessado ou nada interessado em relação às eleições presidenciais deste ano? (ESTIMULADA E ÚNICA)

3.

Cenário Espontâneo



Voto espontâneo para Presidente da República



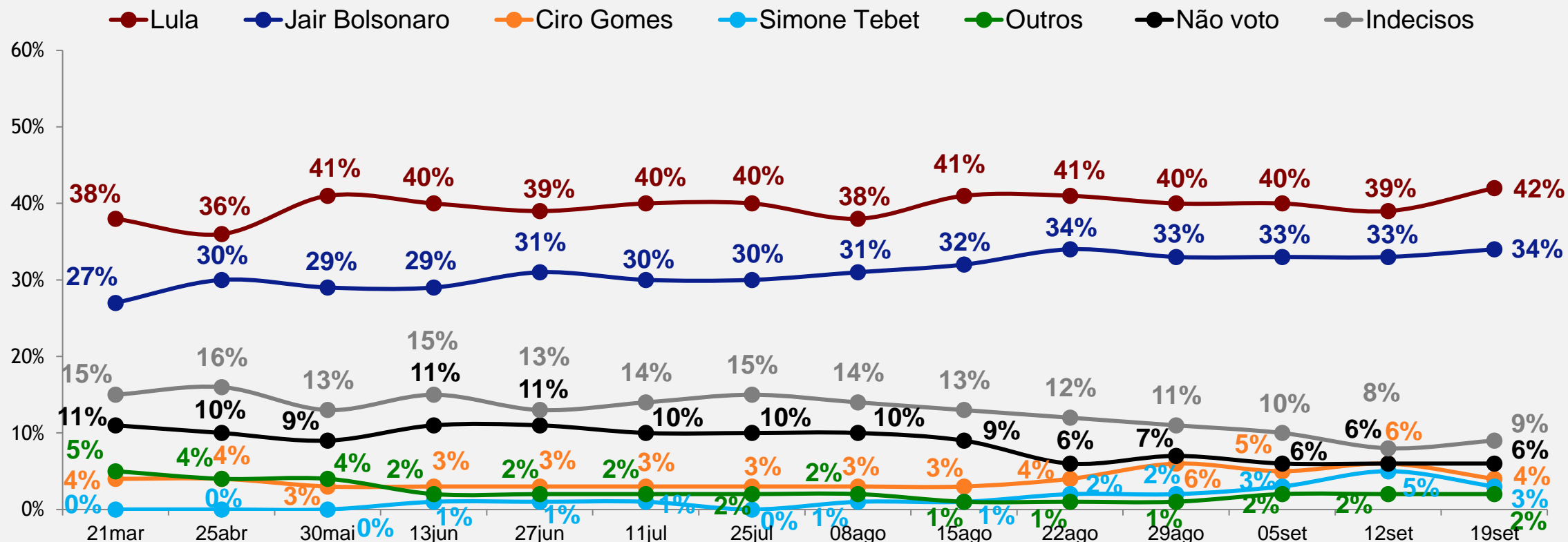
Obs.: juntos, Felipe D'Ávila, Soraya Thronicke, Constituinte Eymael, Vera Lúcia, Sofia Manzano, Leo Péricles e Padre Kelmon somaram 1%.



PERGUNTA: Se as eleições fossem hoje, em quem você votaria para Presidente da República?
(ESPONTÂNEA E ÚNICA)

3. CENÁRIO ESPONTÂNEO


Série histórica – Voto espontâneo para Presidente da República



PERGUNTA: Se as eleições fossem hoje, em quem você votaria para Presidente da República? (ESPONTÂNEA E ÚNICA)

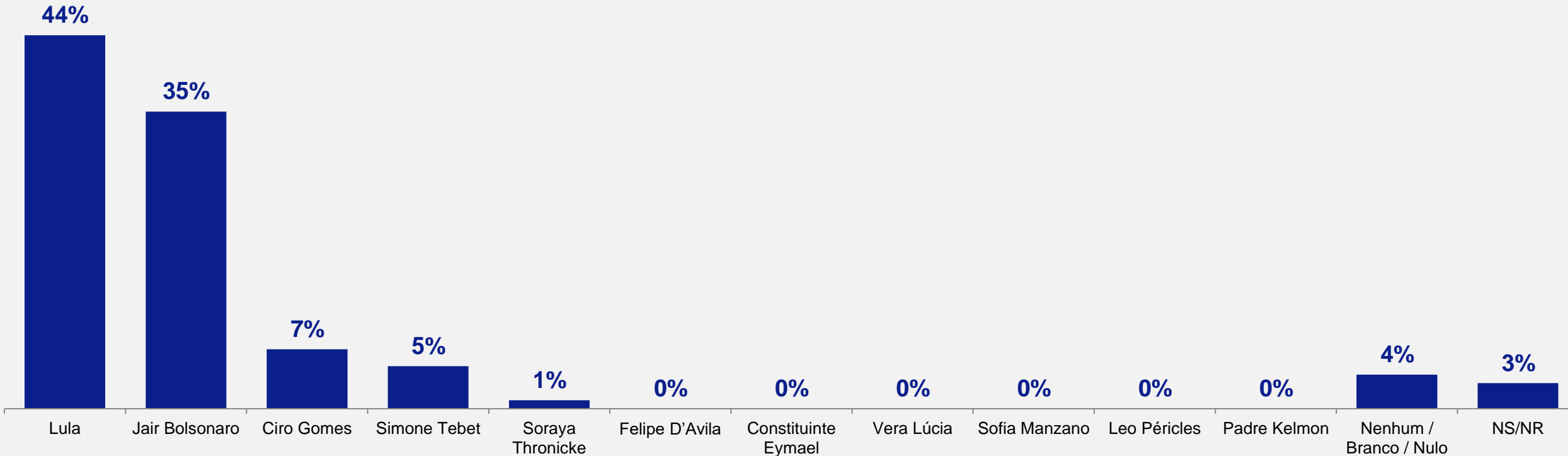
4.

Cenário Estimulado



4. CENÁRIO ESTIMULADO

Intenção de voto estimulada

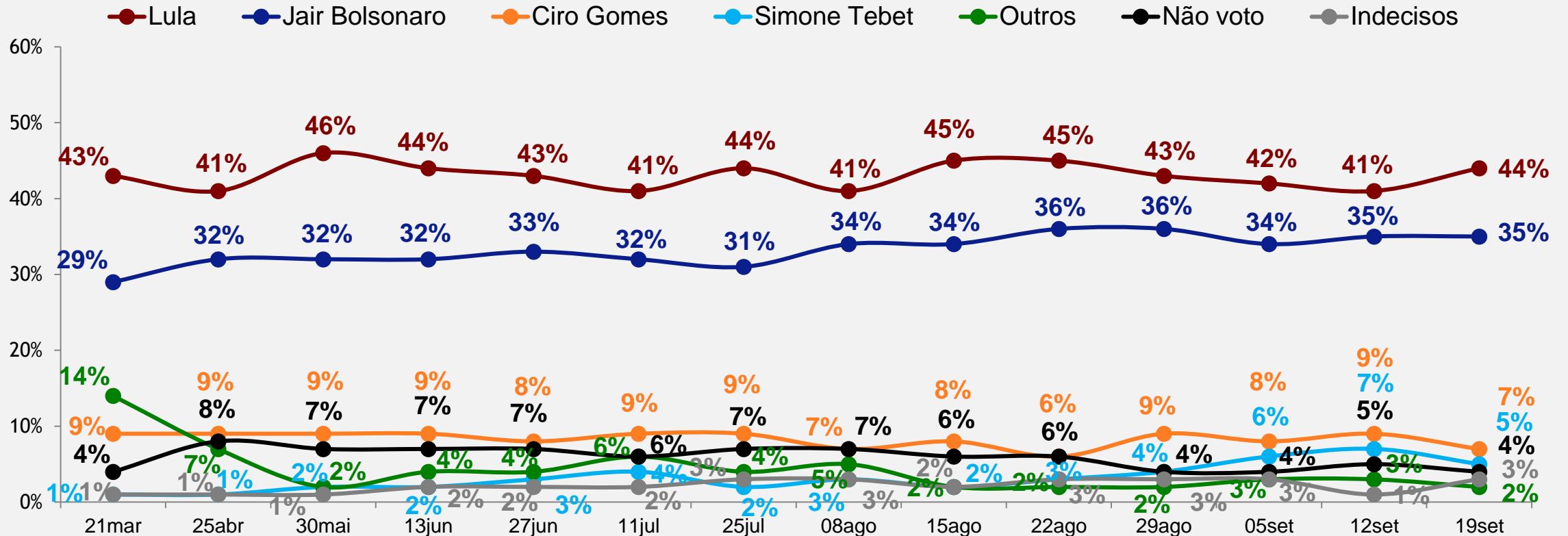


Obs.: juntos, Felipe D'Ávila, Constituinte Eymael, Vera Lúcia, Sofia Manzano, Leo Péricles e Padre Kelmon somaram 1%.



PERGUNTA: E se as eleições para Presidente da República fossem hoje e os(as) candidatos(as) fossem estes(as) que vou ler agora, em quem você votaria para Presidente do Brasil? Por favor, espere eu ler todos os nomes antes de dar sua resposta. (ESTIMULADA E ÚNICA)

Série histórica: Intenção de voto estimulada



PERGUNTA: E se as eleições para Presidente da República fossem hoje e os(as) candidatos(as) fossem estes(as) que vou ler agora, em quem você votaria para Presidente do Brasil? Por favor, espere eu ler todos os nomes antes de dar sua resposta. (ESTIMULADA E ÚNICA)

Intenção de voto estimulada | por perfil

		Lula	Jair Bolsonaro	Ciro Gomes	Simone Tebet	Soraya Thronicke	Felipe D'Avila	Constituinte Eymael	Vera Lúcia	Sofia Manzano	Leo Péricles	Padre Kelmon	Nenhum/Branco/Nulo	NS/NR
TOTAL		44%	35%	7%	5%	1%	0%	0%	0%	0%	0%	0%	4%	3%
Sexo	Feminino	49%	26%	5%	7%	1%	0%	0%	0%	0%	0%	0%	6%	5%
	Masculino	39%	44%	10%	3%	0%	0%	0%	0%	0%	0%	0%	2%	1%
Idade	16 a 24 anos	53%	21%	13%	4%	1%	0%	0%	0%	0%	1%	0%	5%	3%
	25 a 40 anos	41%	39%	7%	5%	0%	1%	0%	0%	0%	0%	0%	3%	3%
	41 a 59 anos	41%	40%	5%	5%	1%	0%	0%	0%	0%	0%	1%	2%	4%
	60 anos ou mais	46%	31%	6%	8%	1%	0%	0%	1%	0%	0%	0%	5%	2%
Escolaridade	Ensino Fundamental	54%	28%	5%	4%	1%	0%	0%	0%	0%	0%	1%	3%	3%
	Ensino Médio	40%	38%	9%	4%	1%	0%	0%	0%	0%	0%	0%	5%	2%
	Ensino Superior	35%	40%	9%	9%	0%	1%	0%	0%	0%	0%	0%	3%	2%
Religião	Católicos	51%	29%	6%	5%	1%	0%	0%	1%	0%	0%	0%	4%	3%
	Evangélicos	32%	49%	6%	6%	1%	0%	0%	0%	0%	0%	1%	3%	1%
	Outras religiões	28%	39%	12%	7%	0%	1%	0%	0%	0%	0%	0%	8%	4%
	Sem religião	57%	24%	9%	4%	1%	0%	0%	0%	0%	1%	0%	2%	1%



PERGUNTA: E se as eleições para Presidente da República fossem hoje e os(as) candidatos(as) fossem estes(as) que vou ler agora, em quem você votaria para Presidente do Brasil? Por favor, espere eu ler todos os nomes antes de dar sua resposta. (ESTIMULADA E ÚNICA)

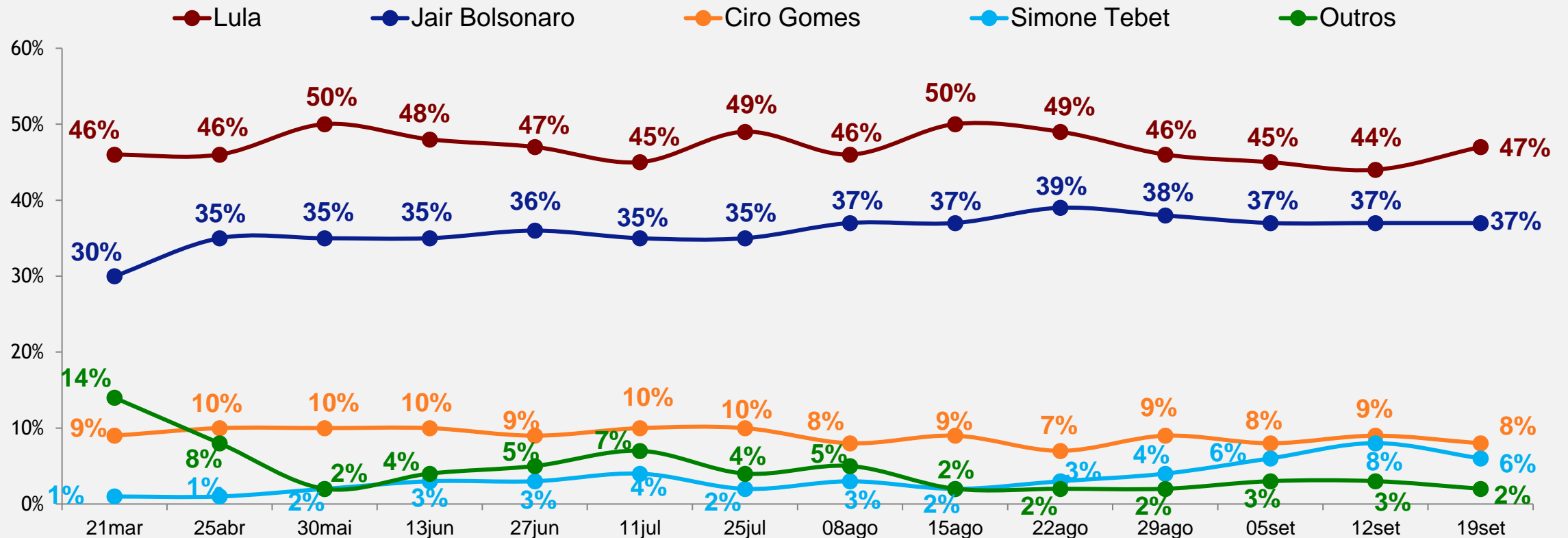
Intenção de voto estimulada | por perfil

		Lula	Jair Bolsonaro	Ciro Gomes	Simone Tebet	Soraya Thronicke	Felipe D'Avila	Constituinte Eymael	Vera Lúcia	Sofia Manzano	Leo Péricles	Padre Kelmon	Nenhum/Branco/Nulo	NS/NR
TOTAL		44%	35%	7%	5%	1%	0%	0%	0%	0%	0%	0%	4%	3%
Renda familiar	Até 1 S.M.	61%	18%	4%	4%	1%	0%	0%	0%	0%	0%	0%	8%	3%
	De 1 até 2 S.M.	56%	21%	5%	4%	2%	0%	1%	0%	0%	1%	1%	4%	5%
	De 2 até 5 S.M.	34%	44%	9%	7%	0%	0%	0%	1%	0%	0%	0%	3%	2%
	Mais de 5 SM	31%	51%	10%	5%	1%	1%	0%	0%	0%	0%	0%	2%	0%
PEA	PEA	41%	38%	9%	5%	1%	0%	0%	0%	0%	0%	0%	3%	3%
	NÃO PEA	49%	29%	5%	7%	2%	0%	0%	1%	0%	0%	0%	5%	2%
Região	Norte/Centro-Oeste	39%	42%	6%	5%	2%	0%	1%	0%	0%	0%	2%	3%	1%
	Nordeste	62%	21%	5%	6%	1%	0%	0%	0%	0%	0%	0%	2%	3%
	Sudeste	39%	37%	10%	6%	0%	0%	0%	1%	0%	0%	0%	5%	3%
	Sul	32%	46%	6%	4%	1%	1%	0%	1%	0%	0%	0%	6%	2%
Condição do Município	Capital	47%	31%	7%	6%	0%	0%	0%	0%	0%	0%	0%	4%	4%
	Interior-Grande	39%	36%	9%	5%	2%	0%	0%	0%	0%	1%	0%	5%	3%
	Interior-Médio	43%	41%	7%	3%	1%	0%	1%	1%	0%	0%	0%	2%	1%
	Interior-Pequeno	50%	31%	8%	4%	0%	0%	0%	1%	0%	0%	2%	2%	1%
	RM	42%	36%	2%	11%	0%	1%	0%	0%	0%	0%	0%	6%	3%



PERGUNTA: E se as eleições para Presidente da República fossem hoje e os(as) candidatos(as) fossem estes(as) que vou ler agora, em quem você votaria para Presidente do Brasil? Por favor, espere eu ler todos os nomes antes de dar sua resposta. (ESTIMULADA E ÚNICA)

Série histórica: Intenção de voto estimulada 1º turno – VOTOS VÁLIDOS

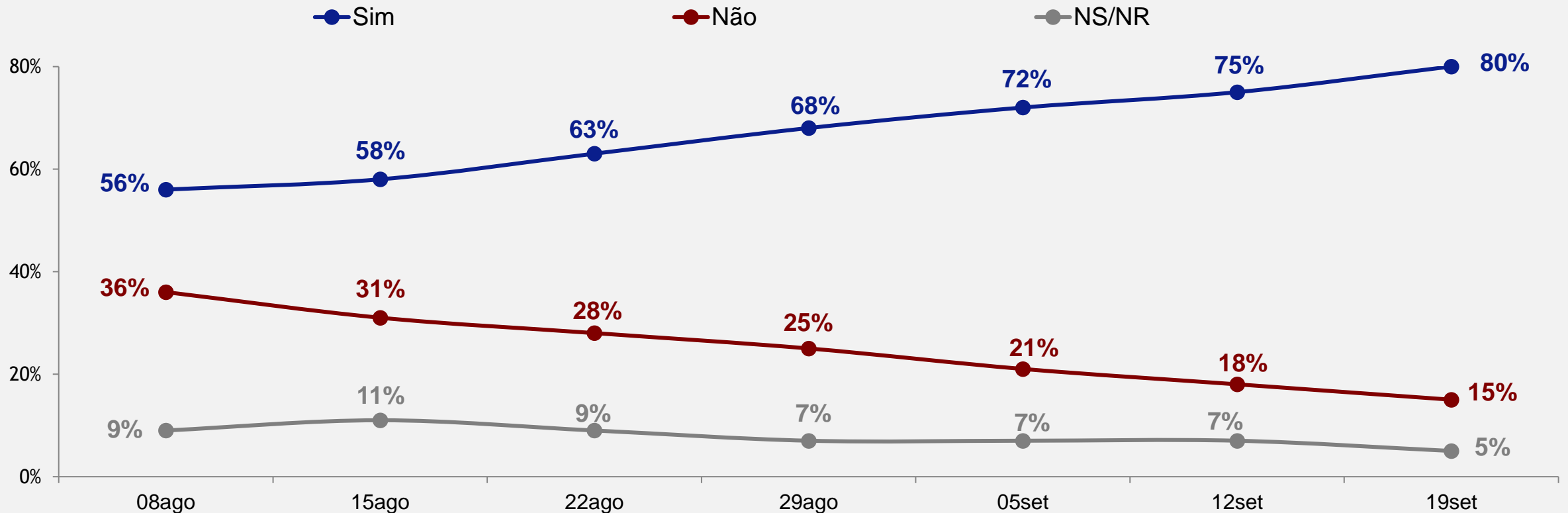


PERGUNTA: E se as eleições para Presidente da República fossem hoje e os(as) candidatos(as) fossem estes(as) que vou ler agora, em quem você votaria para Presidente do Brasil? Por favor, espere eu ler todos os nomes antes de dar sua resposta. (ESTIMULADA E ÚNICA)

4. CENÁRIO ESTIMULADO

Número de urna do candidato

(apenas para os 93% que disseram algum nome no cenário estimulado)

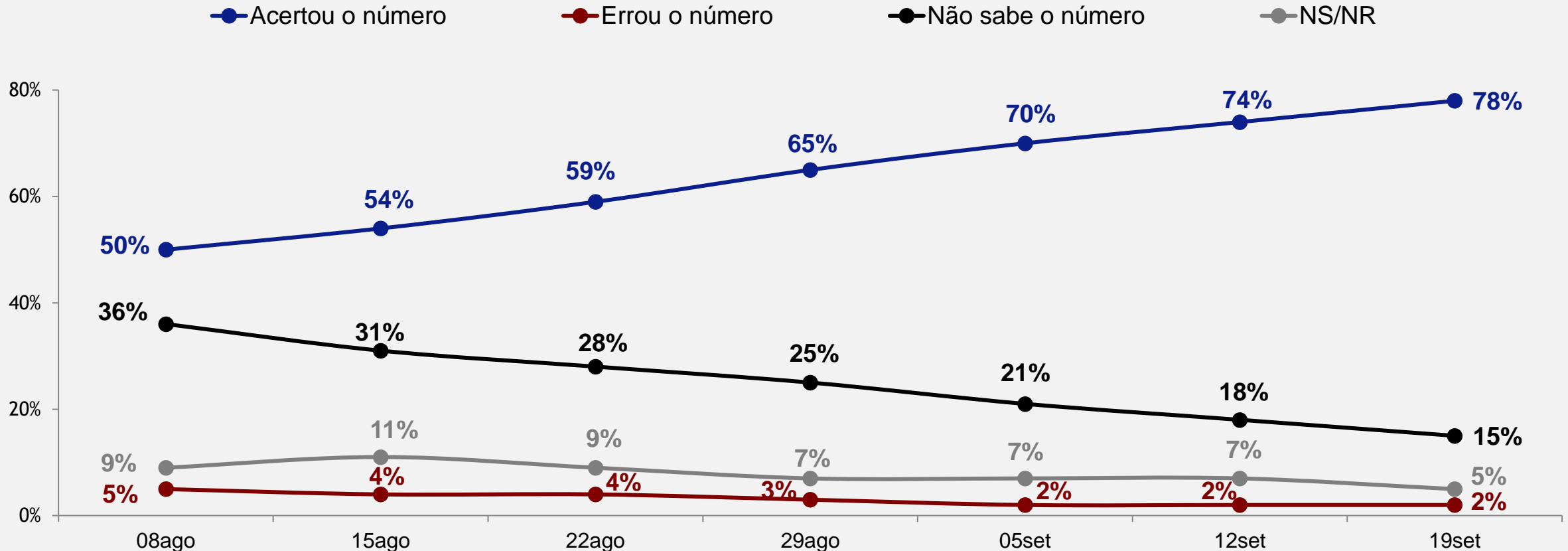


PERGUNTA: (APENAS ENTRE QUEM DISSE ALGUM NOME NO CENÁRIO ESTIMULADO) E você sabe qual o número que você precisa apertar na urna eletrônica para votar em INSERIR NOME ESCOLHIDO NO CENÁRIO ESTIMULADO? Qual? (ESPONTÂNEA E ÚNICA)

4. CENÁRIO ESTIMULADO

Número de urna do candidato

(apenas para os 93% que disseram algum nome no cenário estimulado)

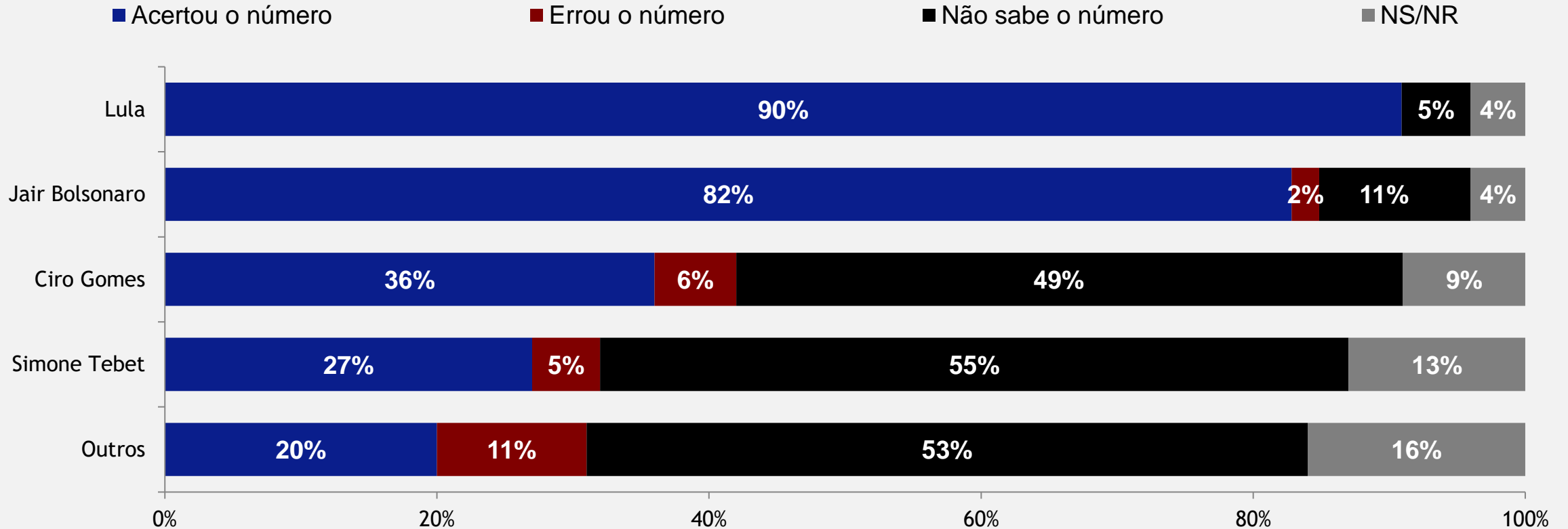


*Obs.: Para cada candidato, o número correto considerado foi o da legenda partidária registrado no TSE.

PERGUNTA: (APENAS ENTRE QUEM DISSE ALGUM NOME NO CENÁRIO ESTIMULADO) E você sabe qual o número que você precisa apertar na urna eletrônica para votar em INSERIR NOME ESCOLHIDO NO CENÁRIO ESTIMULADO? Qual? (ESPONTÂNEA E ÚNICA)

4. CENÁRIO ESTIMULADO

Cruzamentos: Voto estimulado 1º turno vs. número de urna do candidato

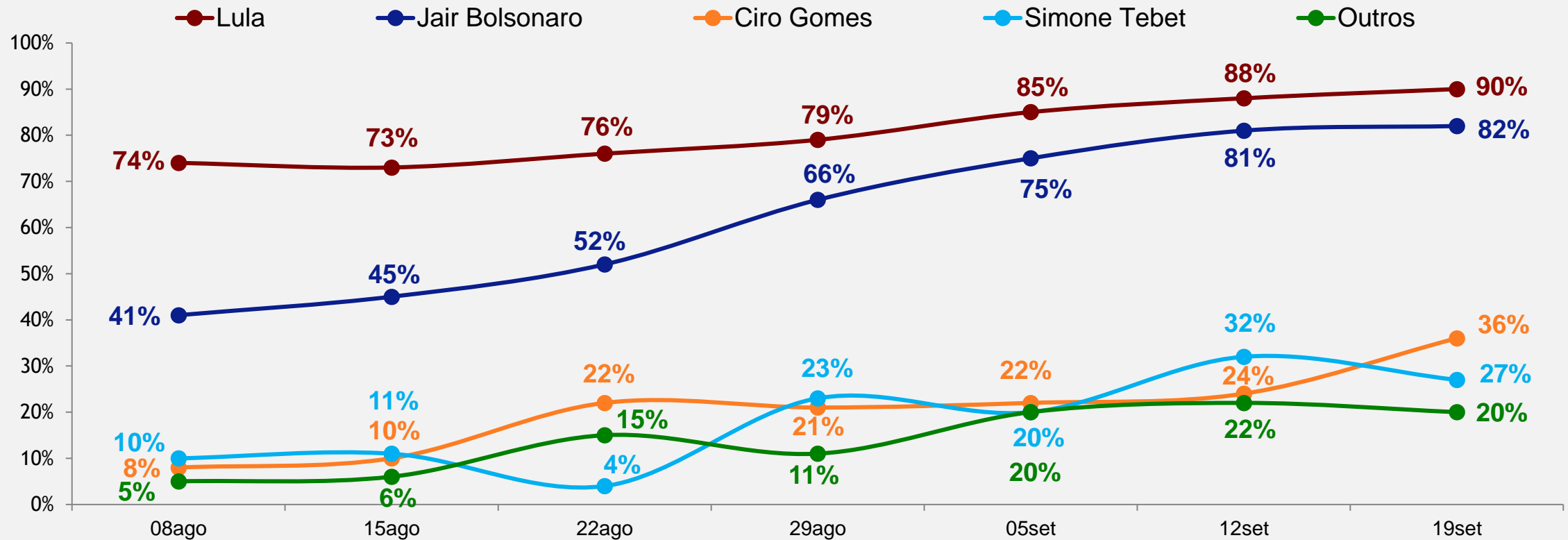


*Obs.: Para cada candidato, o número correto considerado foi o da legenda partidária registrado no TSE.



PERGUNTA: (APENAS ENTRE QUEM DISSE ALGUM NOME NO CENÁRIO ESTIMULADO) E você sabe qual o número que você precisa apertar na urna eletrônica para votar em INSERIR NOME ESCOLHIDO NO CENÁRIO ESTIMULADO? Qual? (ESPONTÂNEA E ÚNICA)

Série histórica cruzamento: Voto estimulado 1º turno vs. número de urna do candidato (apenas % de “Acertou o número”)

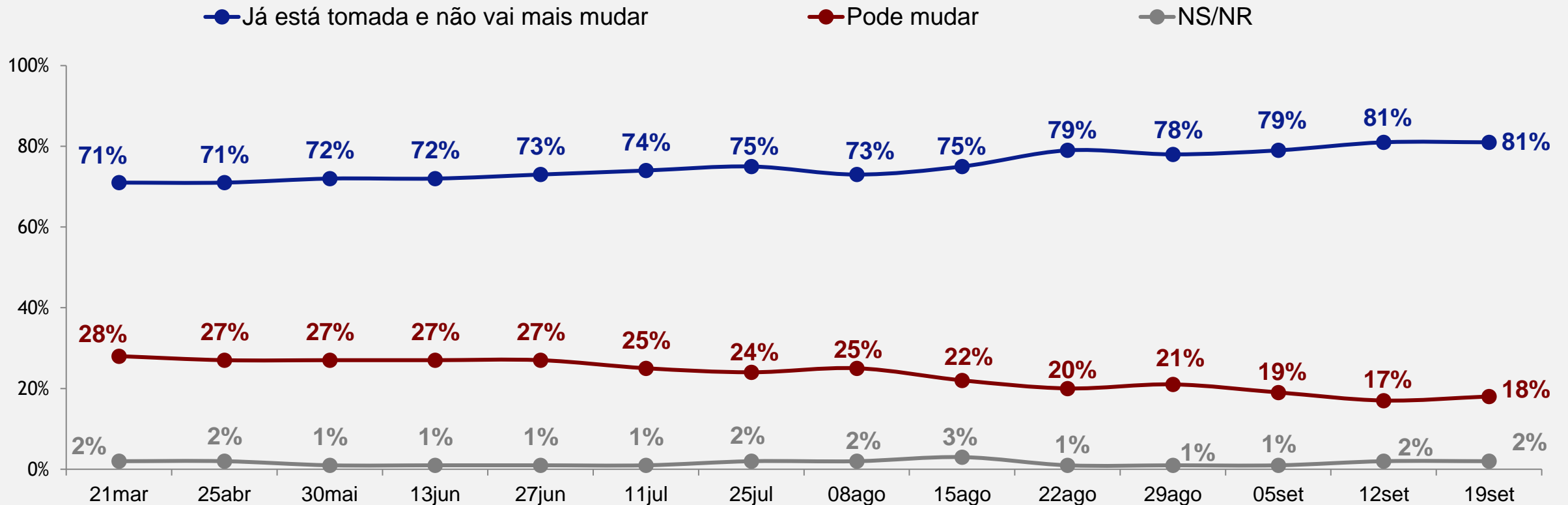


*Obs.: Para cada candidato, o número correto considerado foi o da legenda partidária registrado no TSE.

PERGUNTA: (APENAS ENTRE QUEM DISSE ALGUM NOME NO CENÁRIO ESTIMULADO) E você sabe qual o número que você precisa apertar na urna eletrônica para votar em **INSERIR NOME ESCOLHIDO NO CENÁRIO ESTIMULADO**? Qual? (ESPONTÂNEA E ÚNICA)

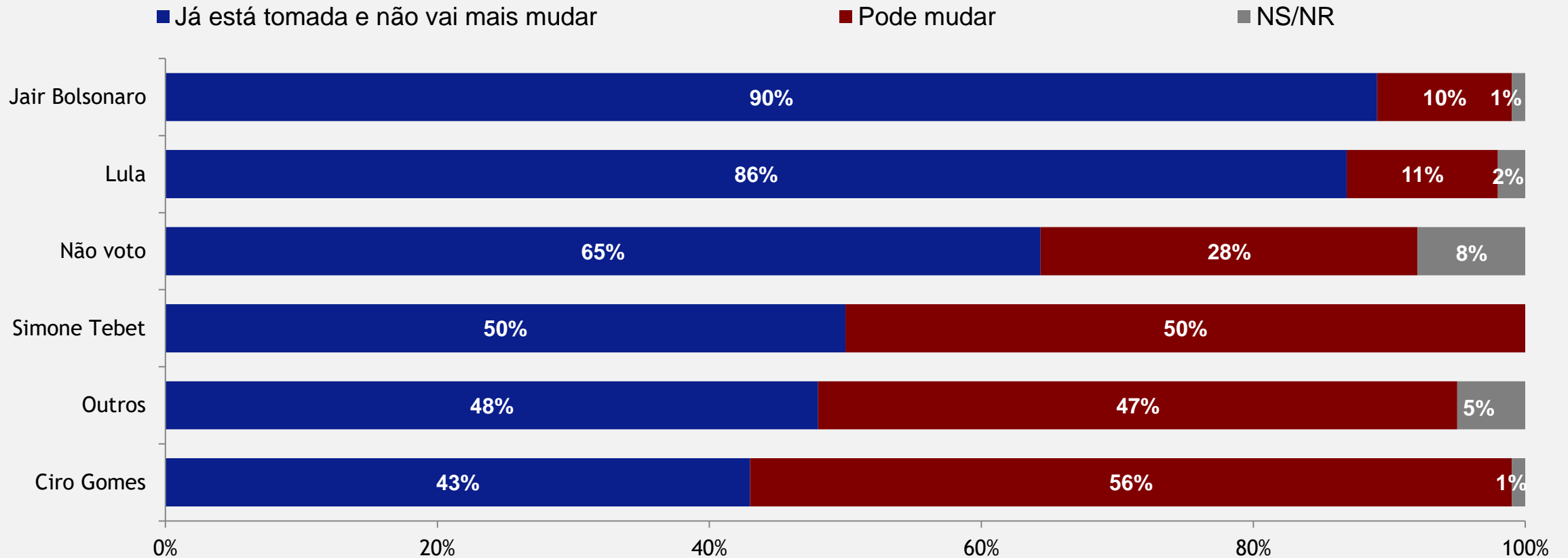
4. CENÁRIO ESTIMULADO

Certeza na decisão do voto no 1º turno para outubro de 2022



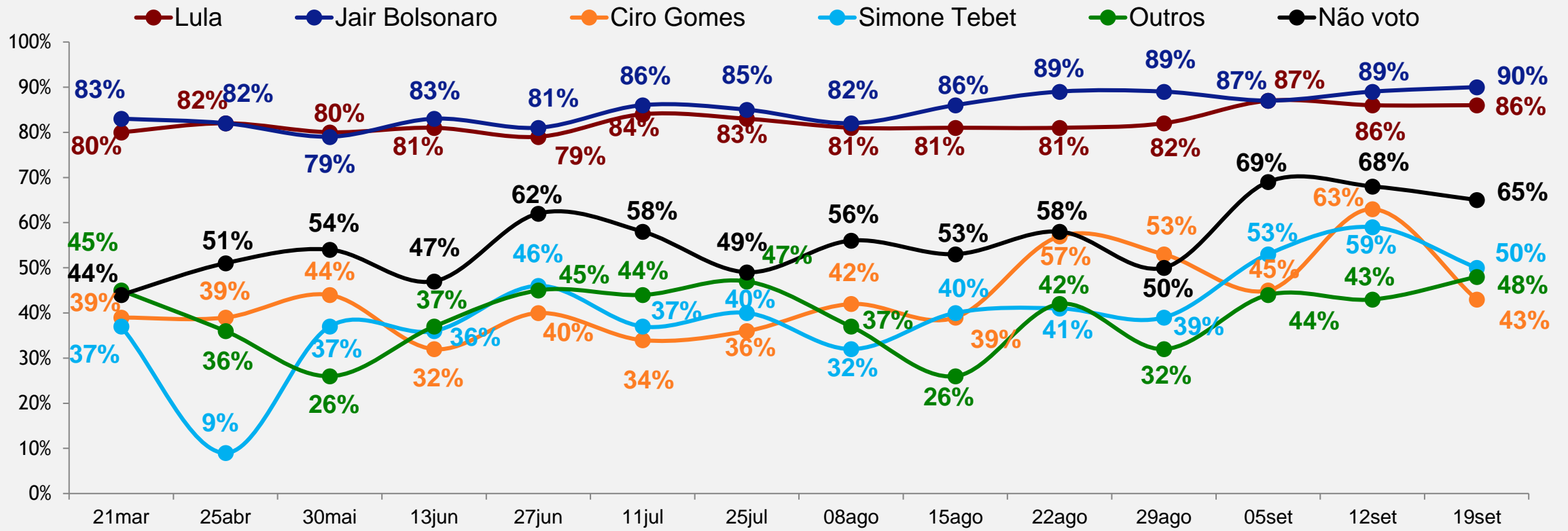
PERGUNTA: (EXCETO SE NS/NR NO CENÁRIO ESTIMULADO) E você diria que até outubro, quando acontece a eleição para presidente, essa sua decisão de voto já está tomada e não vai mais mudar ou pode mudar? (ESTIMULADA E ÚNICA)

Cruzamento: Voto estimulado 1º turno vs. Certeza na decisão do voto



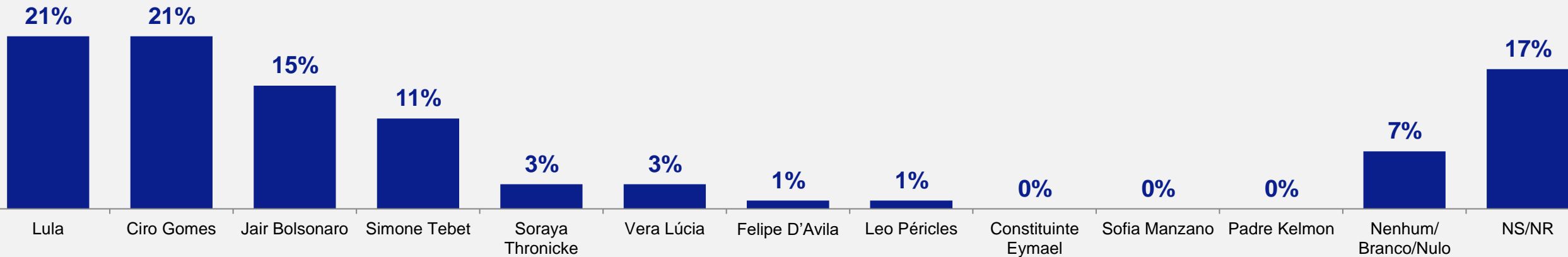
Série histórica cruzamento: Voto estimulado 1º turno vs. Certeza na decisão do voto

(apenas % de “Já está tomada e não vai mudar”)



Mudança de voto até outubro

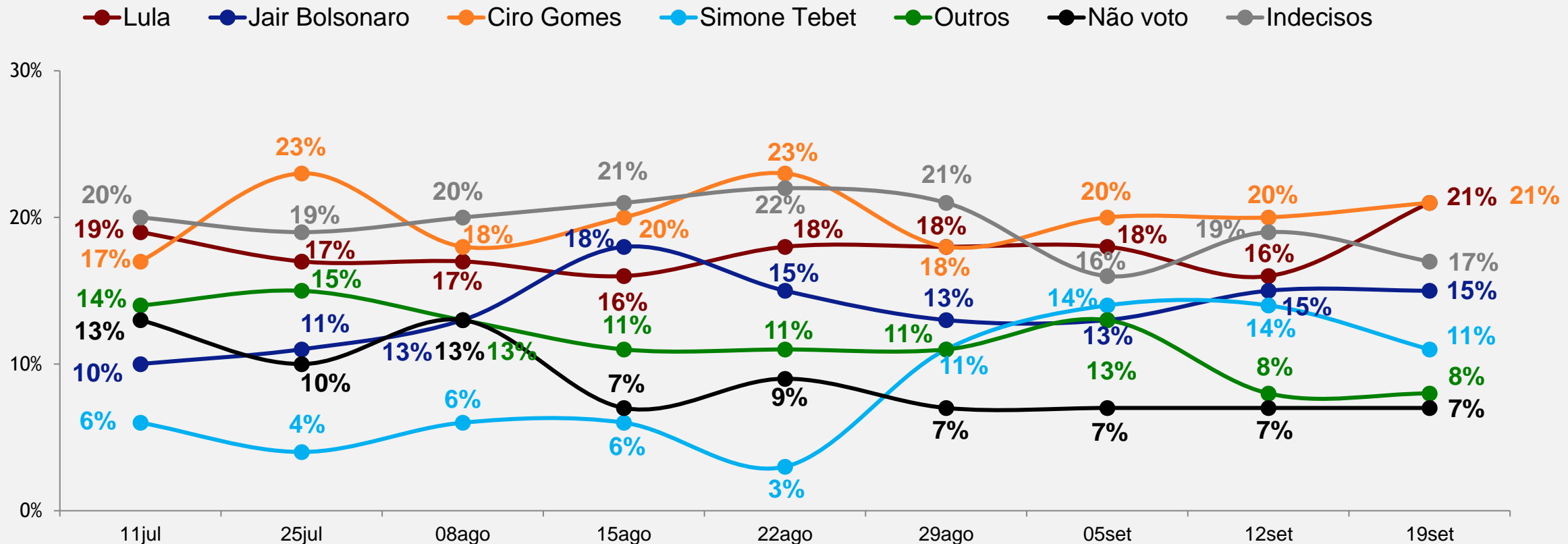
(qual é o 2º nome de preferência para os 18% que disseram que o voto “pode mudar” até outubro)



PERGUNTA: Se você decidir mudar seu voto até outubro, em qual desses candidatos você votaria? (ESTIMULADA E ÚNICA; RODÍZIO; NÃO SERÁ LIDO O NOME DO CANDIDATO QUE O ENTREVISTADO TIVER INDICADO NO CENÁRIO ESTIMULADO; CASO ELE TENHA RESPONDIDO NENHUM, BRANCO OU NULO, SERÃO LIDOS TODOS OS(AS) CANDIDATOS(AS))

Série histórica: Mudança de voto até outubro

(qual é o 2º nome de preferência para os 18% que disseram que o voto “pode mudar” até outubro)



PERGUNTA: Se você decidir mudar seu voto até outubro, em qual desses candidatos você votaria? (ESTIMULADA E ÚNICA; RODÍZIO; NÃO SERÁ LIDO O NOME DO CANDIDATO QUE O ENTREVISTADO TIVER INDICADO NO CENÁRIO ESTIMULADO; CASO ELE TENHA RESPONDIDO NENHUM, BRANCO OU NULO, SERÃO LIDOS TODOS OS(AS) CANDIDATOS(AS))

4. CENÁRIO ESTIMULADO

Cruzamento: Voto estimulado 1º turno vs. Candidato que votaria, caso mude de voto até outubro

(qual é o 2º nome de preferência para os 18% que disseram que o voto “pode mudar” até outubro)

Eleitor do Lula votaria em:

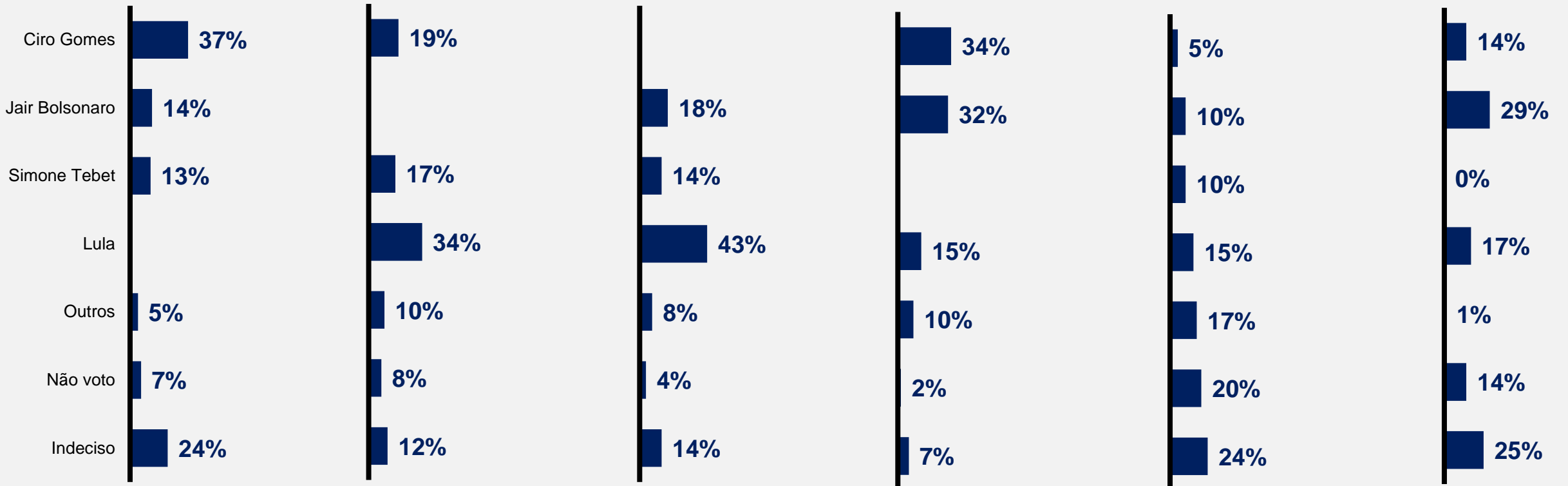
Eleitor do Bolsonaro votaria em:

Eleitor do Ciro Gomes votaria em:

Eleitor da Simone Tebet votaria em:

Eleitor de outros(as) candidatos(as) votaria em:

Quem votou em Nenhum/ Branco/ Nulo votaria em:

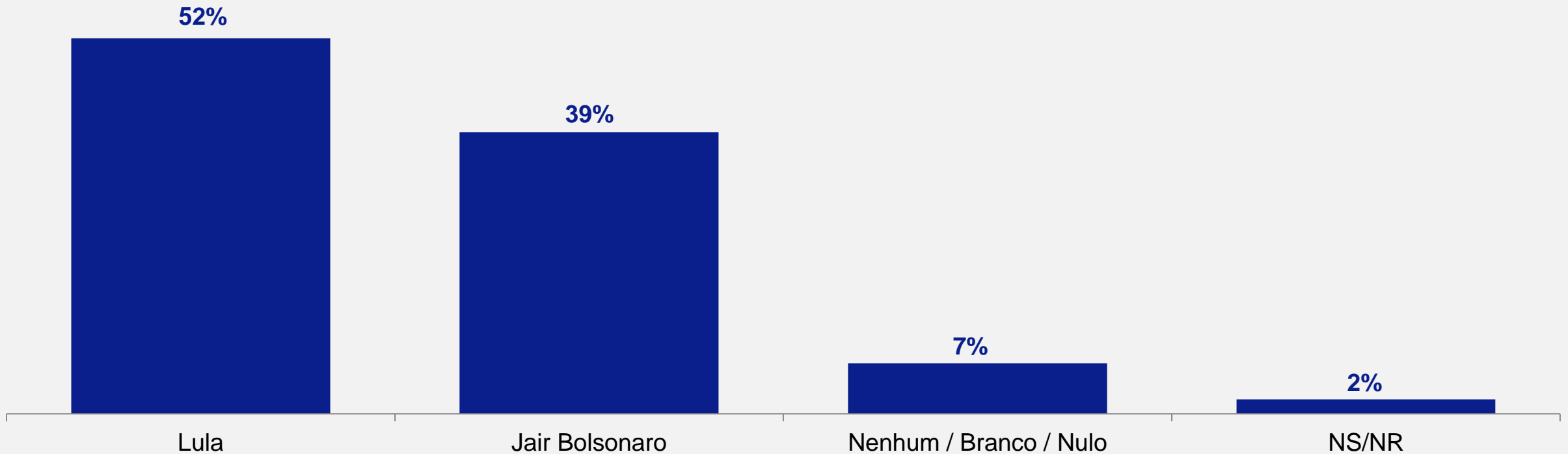


5.

**Cenários
Estimulados
2º Turno**

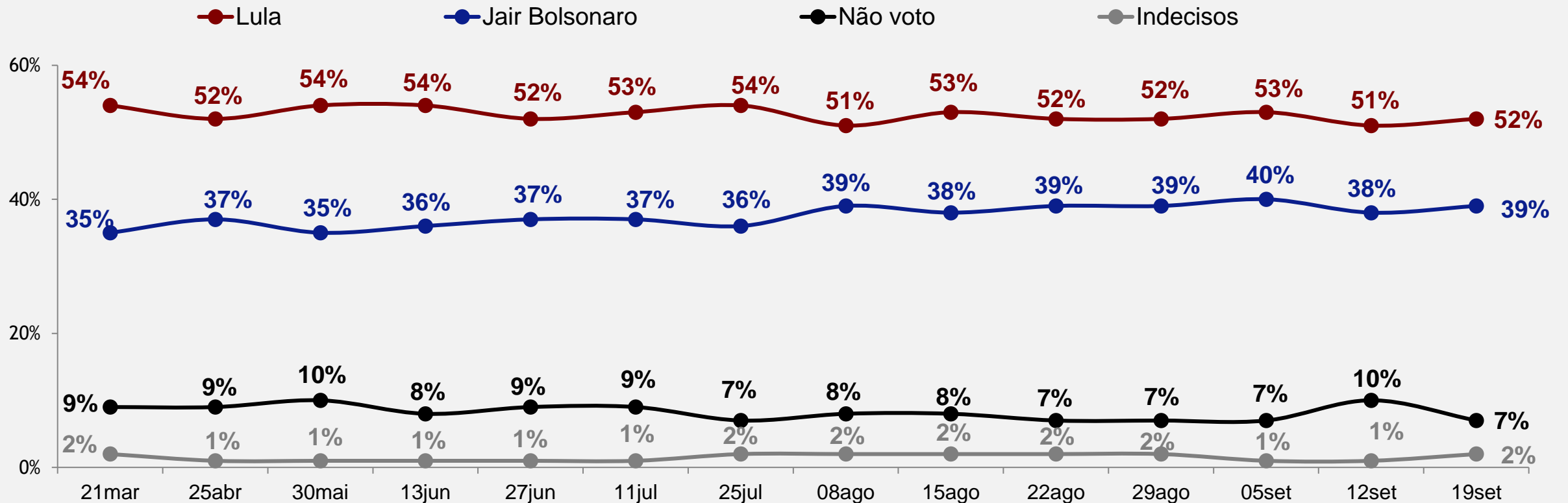


Lula vs. Jair Bolsonaro



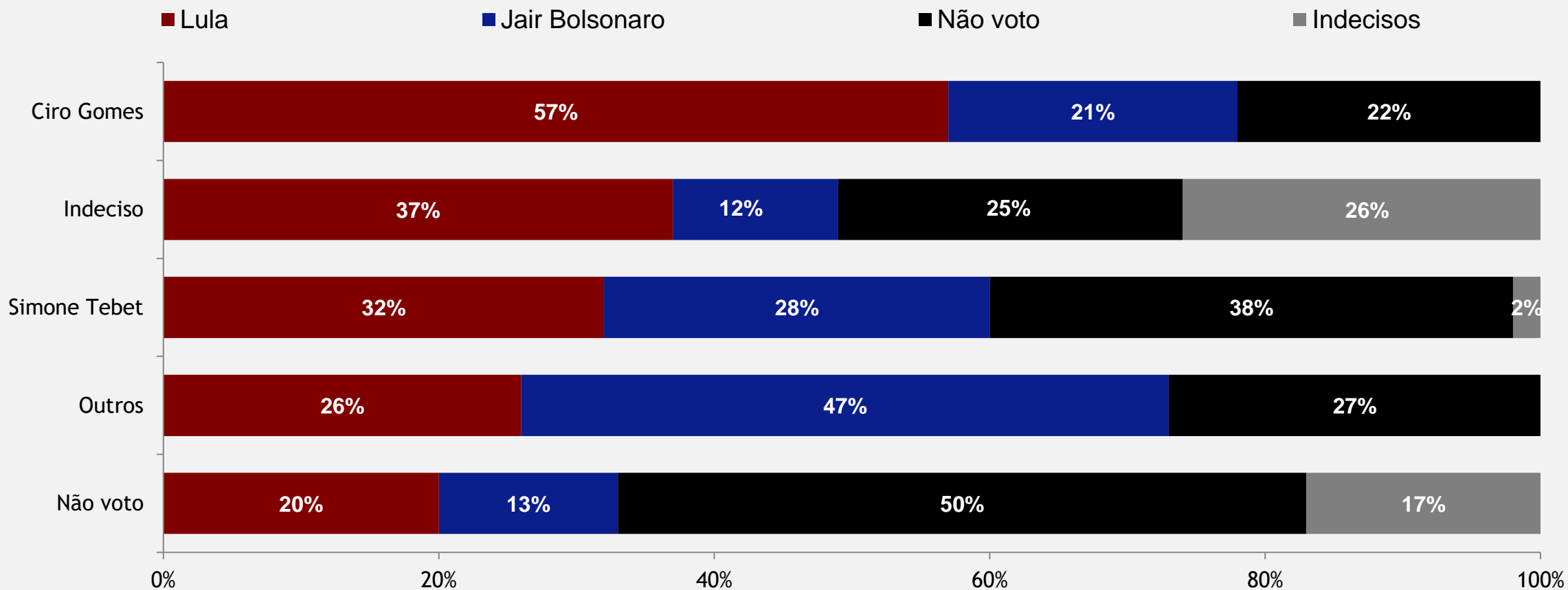
PERGUNTA: Agora, pensando em um possível segundo turno entre alguns candidatos, em quem você votaria para Presidente da República se tivesse que escolher entre: (ESTIMULADA E ÚNICA)

Série histórica – Lula vs. Jair Bolsonaro

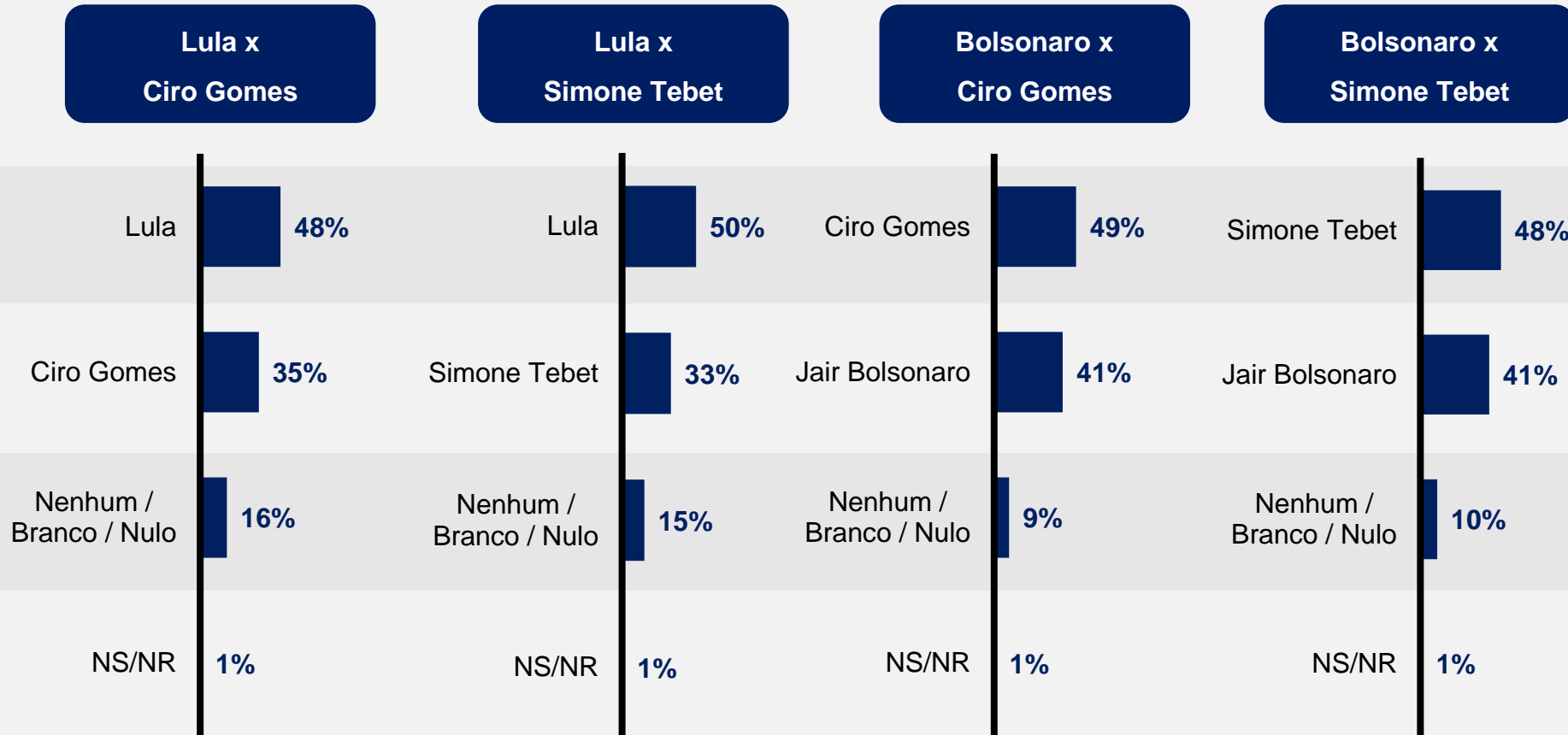


PERGUNTA: Agora, pensando em um possível segundo turno entre alguns candidatos, em quem você votaria para Presidente da República se tivesse que escolher entre: (ESTIMULADA E ÚNICA)

Cruzamento: como votam no 2º turno Lula vs. Jair Bolsonaro os eleitores que não votam neles no 1º turno

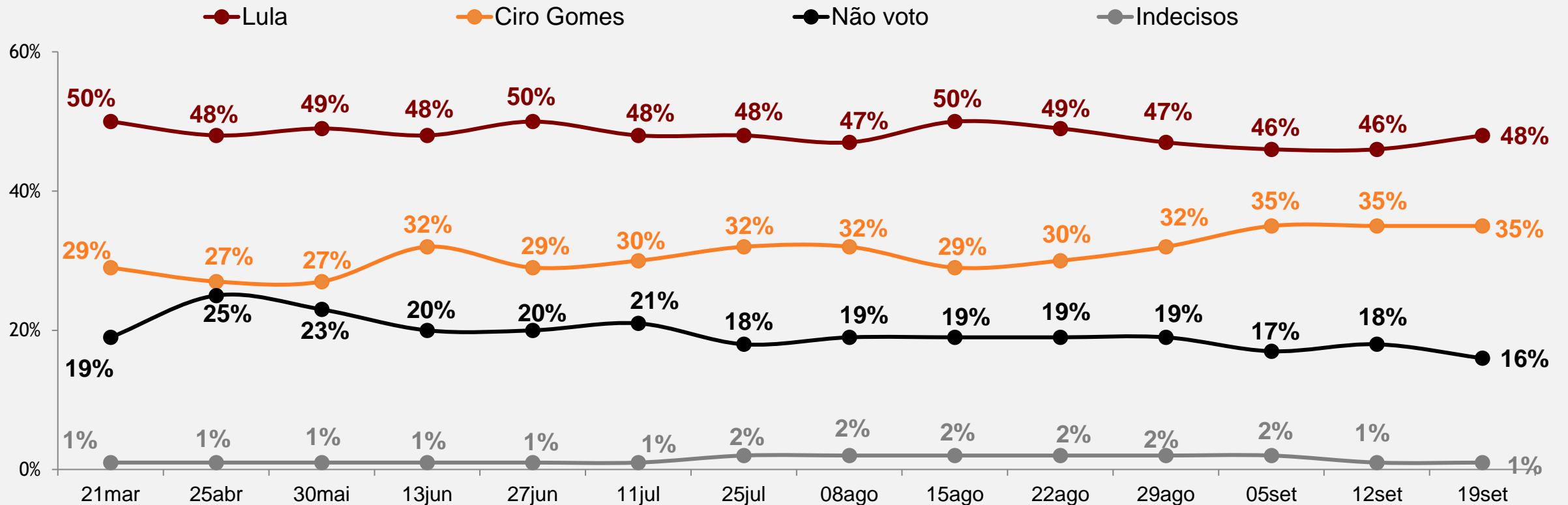


Consolidado: demais cenários de 2º turno



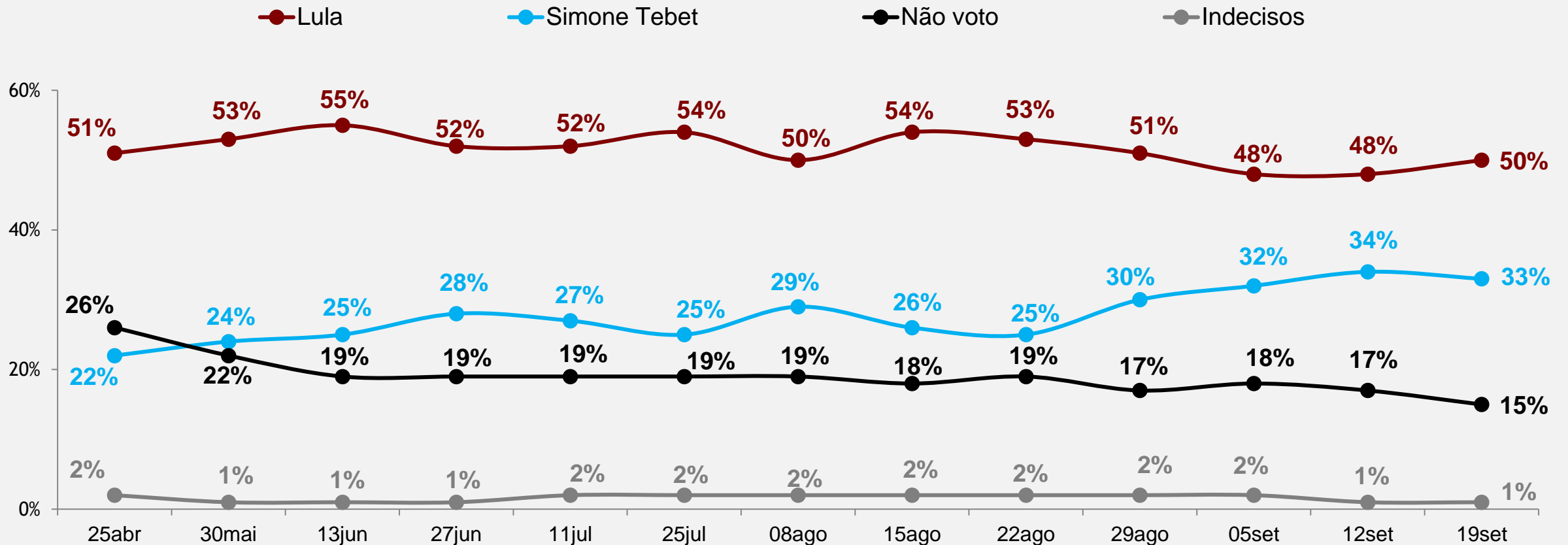
PERGUNTA: Agora, pensando em um possível segundo turno entre alguns candidatos, em quem você votaria para Presidente da República se tivesse que escolher entre: (ESTIMULADA E ÚNICA)

Série histórica – Lula vs. Ciro Gomes



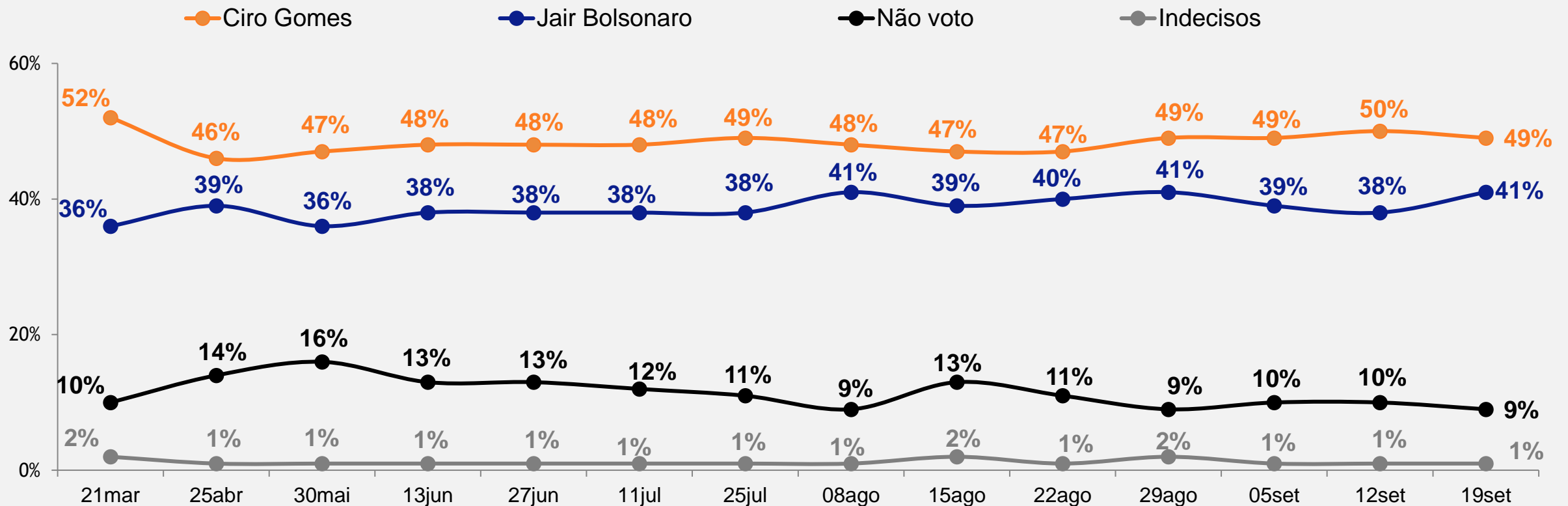
PERGUNTA: Agora, pensando em um possível segundo turno entre alguns candidatos, em quem você votaria para Presidente da República se tivesse que escolher entre: (ESTIMULADA E ÚNICA)

Série histórica – Lula vs. Simone Tebet



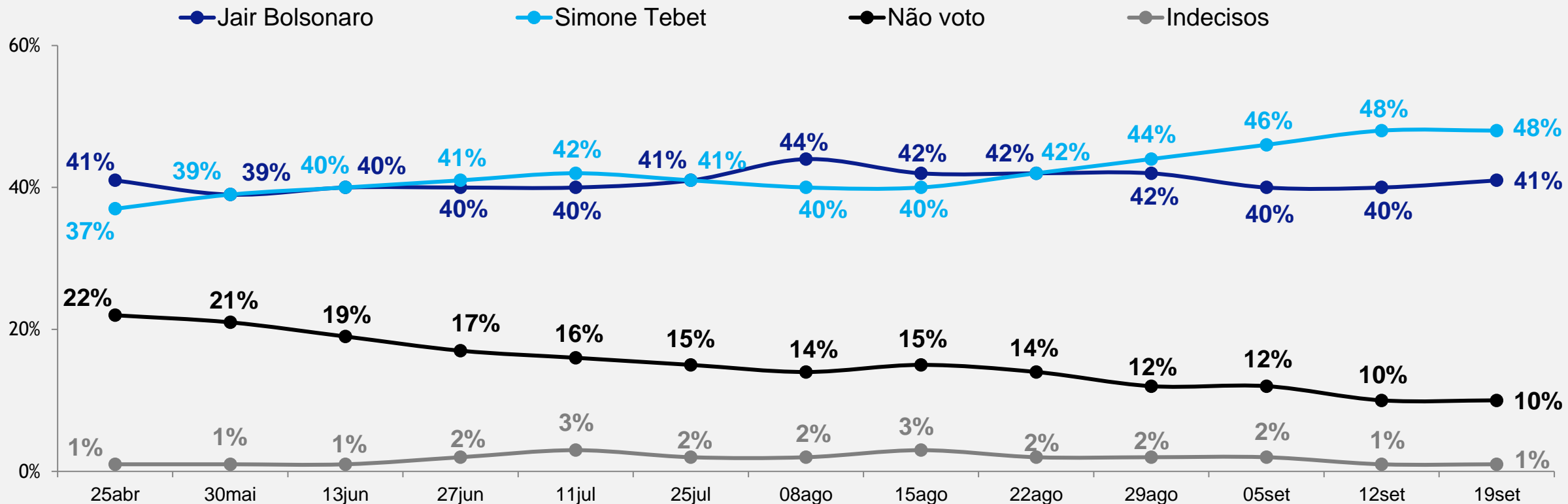
PERGUNTA: Agora, pensando em um possível segundo turno entre alguns candidatos, em quem você votaria para Presidente da República se tivesse que escolher entre: (ESTIMULADA E ÚNICA)

Série histórica – Jair Bolsonaro vs. Ciro Gomes



PERGUNTA: Agora, pensando em um possível segundo turno entre alguns candidatos, em quem você votaria para Presidente da República se tivesse que escolher entre: (ESTIMULADA E ÚNICA)

Série histórica – Jair Bolsonaro vs. Simone Tebet



PERGUNTA: Agora, pensando em um possível segundo turno entre alguns candidatos, em quem você votaria para Presidente da República se tivesse que escolher entre: (ESTIMULADA E ÚNICA)

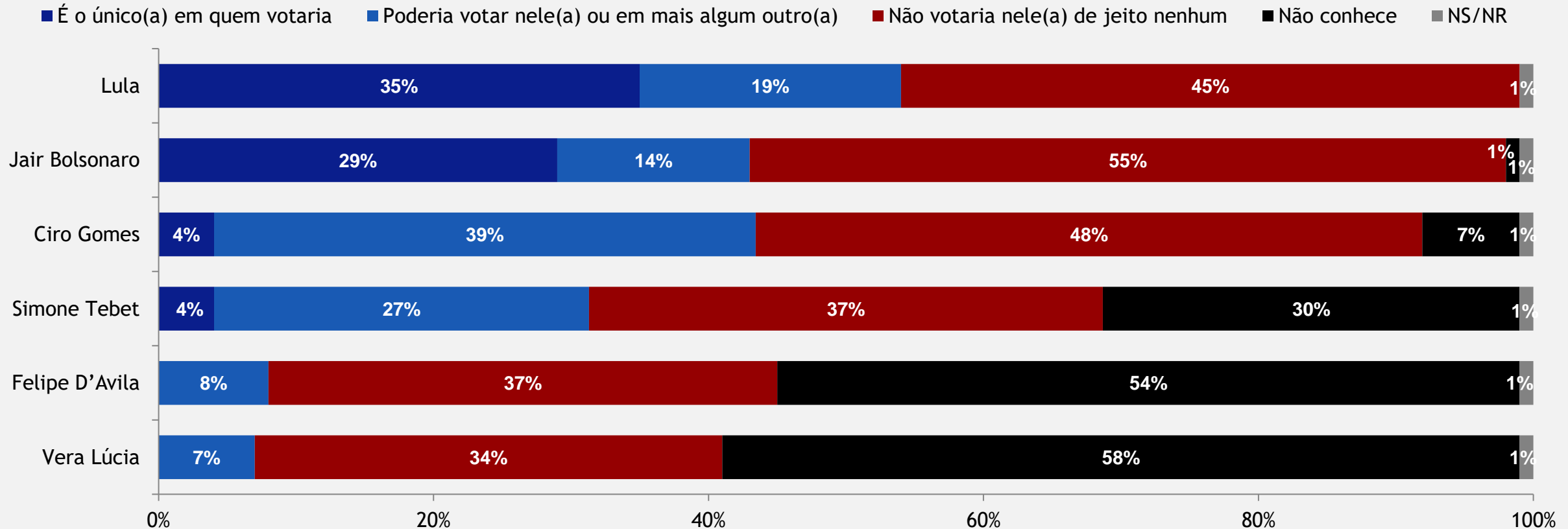
6.

Potencial de Voto e Rejeição



6. POTENCIAL DE VOTO E REJEIÇÃO

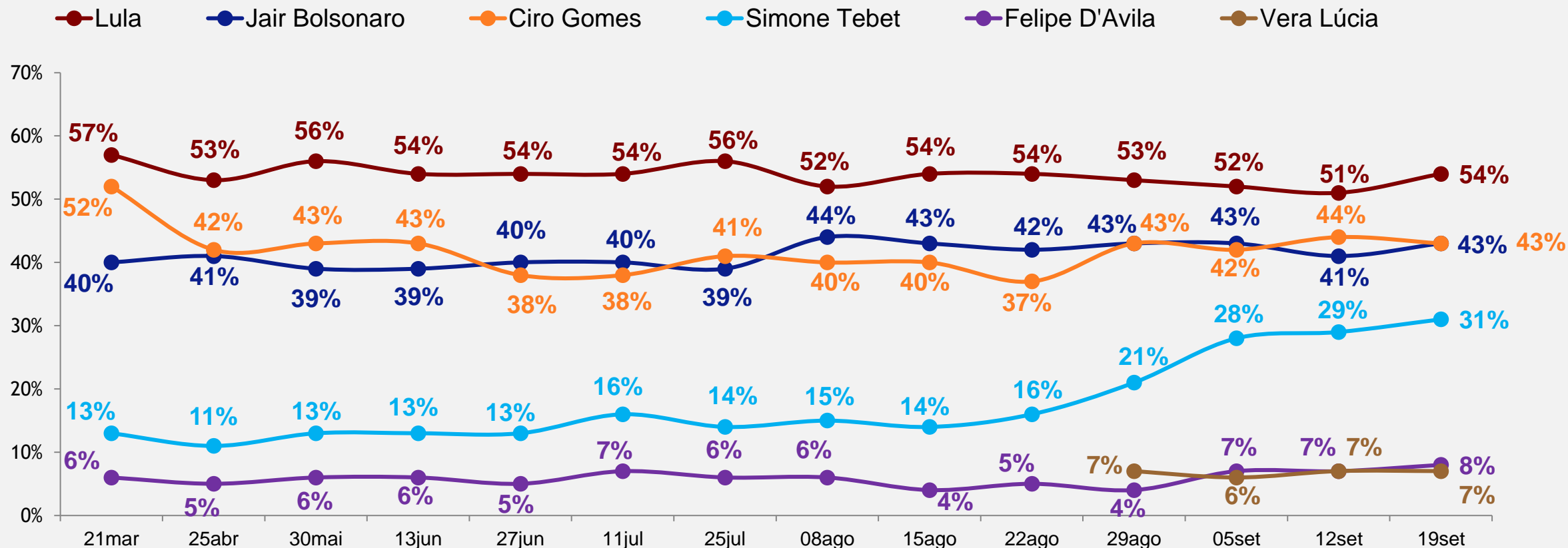
Potencial de voto e rejeição



PERGUNTA: Agora, sobre cada candidato(a) que eu falar, gostaria que você dissesse se: é o(a) único(a) em quem você votaria; se você poderia votar nele(a), mas também em outro(a); se você não votaria nele(a) de jeito nenhum ou se você não conhece: (ESTIMULADA E ÚNICA)

Série histórica – Potencial de voto

(soma de “É o único(a) em quem votaria” e “Poderia votar nele(a) ou mais algum(a) outro(a)”)

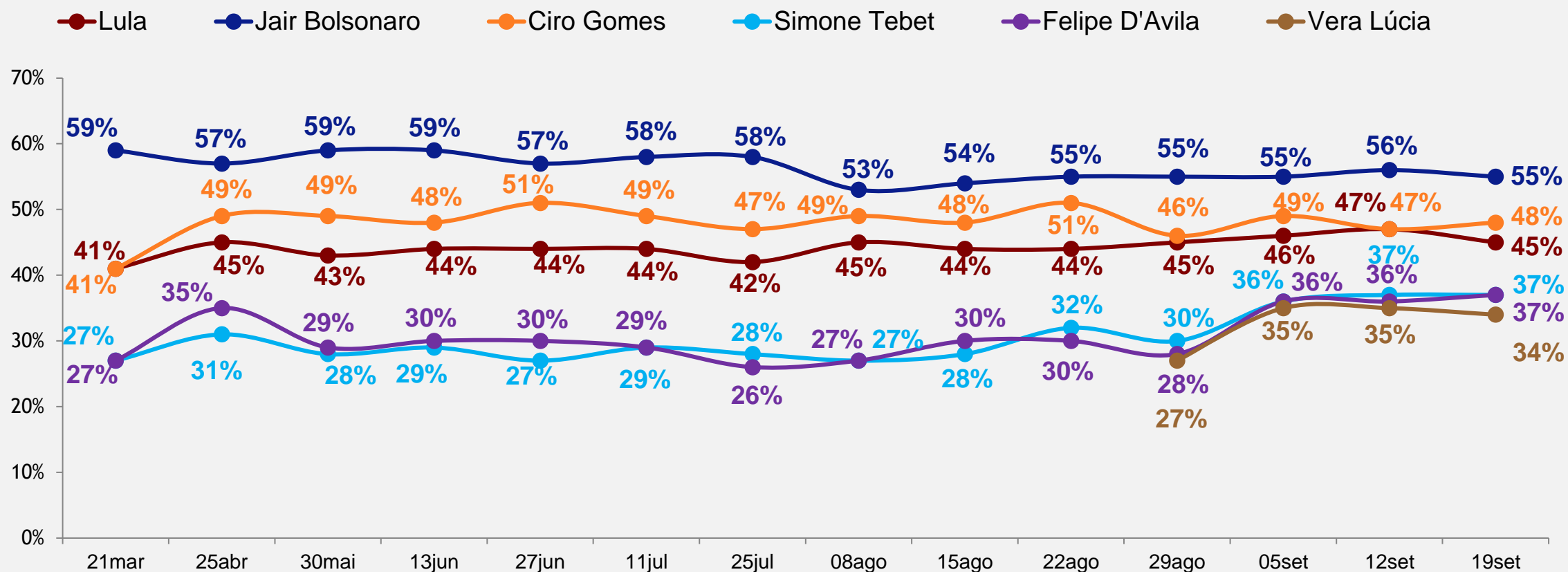


?

PERGUNTA: Agora, sobre cada candidato(a) que eu falar, gostaria que você dissesse se: é o(a) único(a) em quem você votaria; se você poderia votar nele(a), mas também em outro(a); se você não votaria nele(a) de jeito nenhum ou se você não conhece: (ESTIMULADA E ÚNICA)

Série histórica – Rejeição aos candidatos

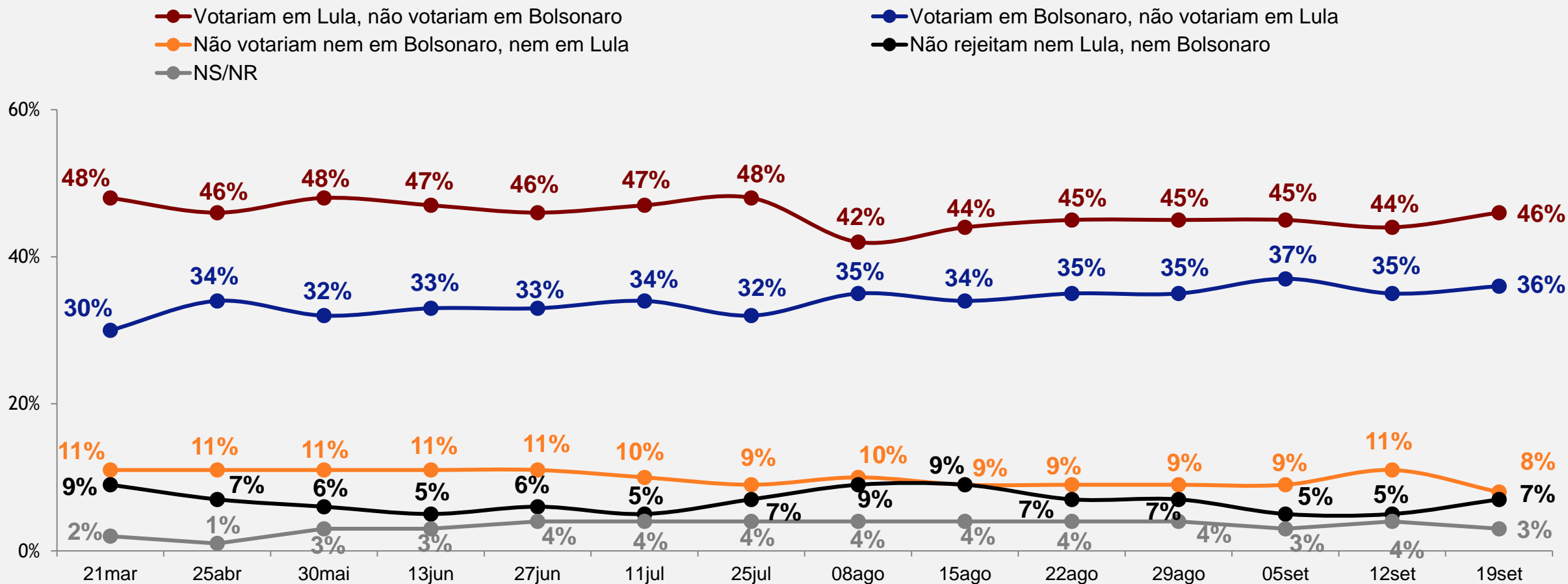
(“Não votaria nele(a) de jeito nenhum”)



?

PERGUNTA: Agora, sobre cada candidato(a) que eu falar, gostaria que você dissesse se: é o(a) único(a) em quem você votaria; se você poderia votar nele(a), mas também em outro(a); se você não votaria nele(a) de jeito nenhum ou se você não conhece: (ESTIMULADA E ÚNICA)

Cruzamento: rejeição a Lula vs. rejeição a Bolsonaro



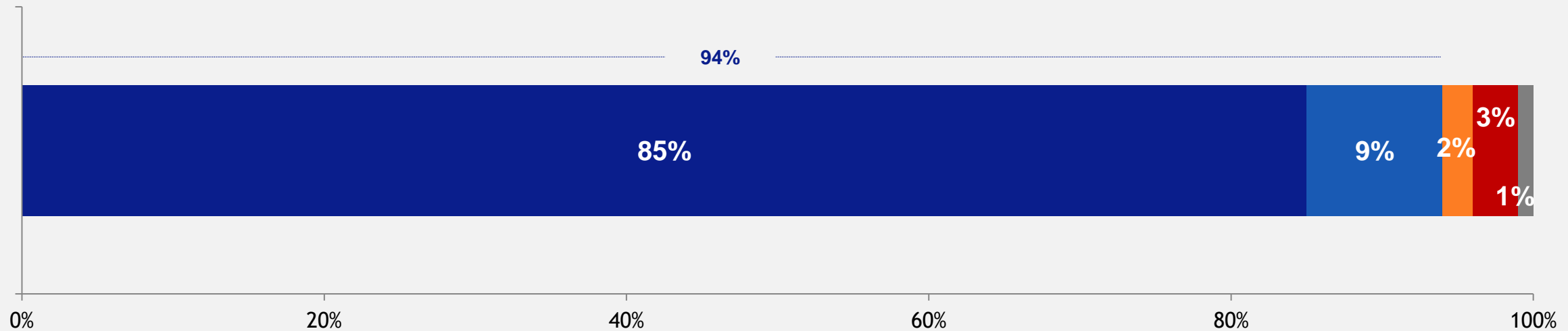
7.

Comparecimento às Urnas



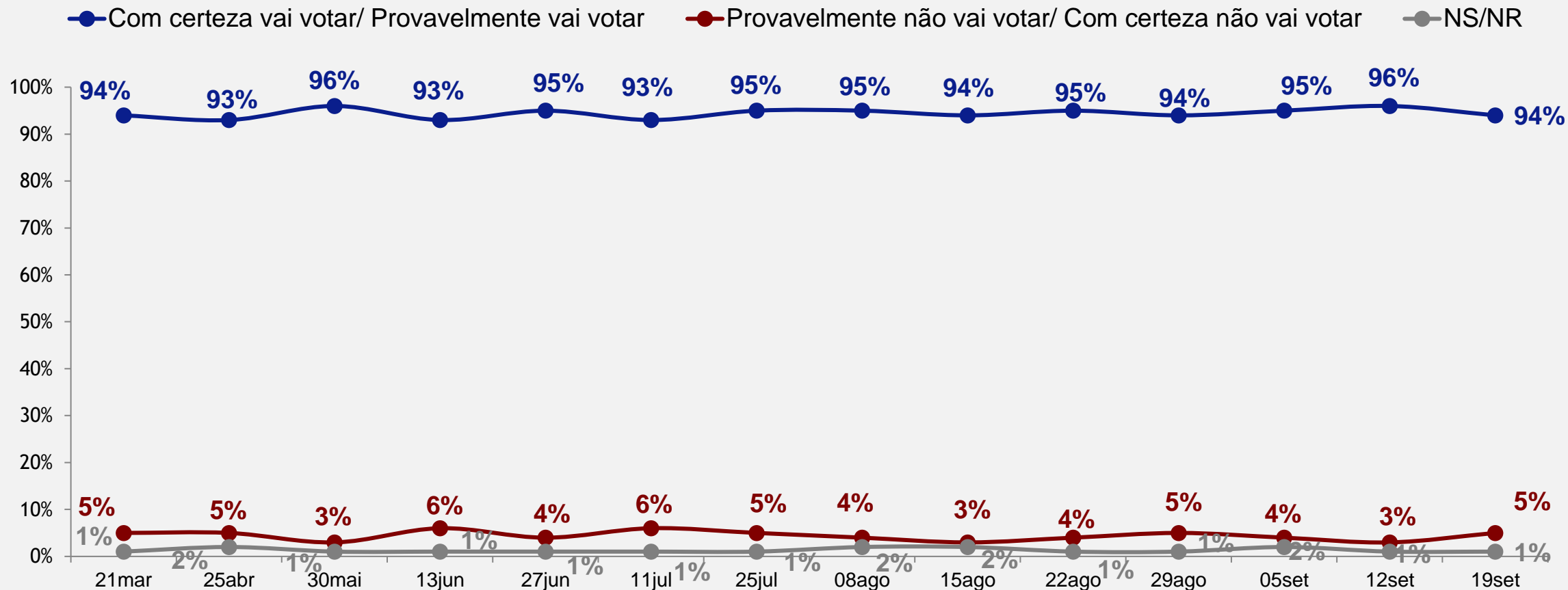
Intenção de ir votar em outubro

■ Com certeza vai votar ■ Provavelmente vai votar ■ Provavelmente não vai votar ■ Com certeza não vai votar ■ NS/NR



? **PERGUNTA:** E em relação às eleições de outubro, você diria que com certeza vai votar, provavelmente vai votar, provavelmente não vai votar ou com certeza não vai votar? (ESTIMULADA E ÚNICA)

Série histórica – Intenção de ir votar em outubro



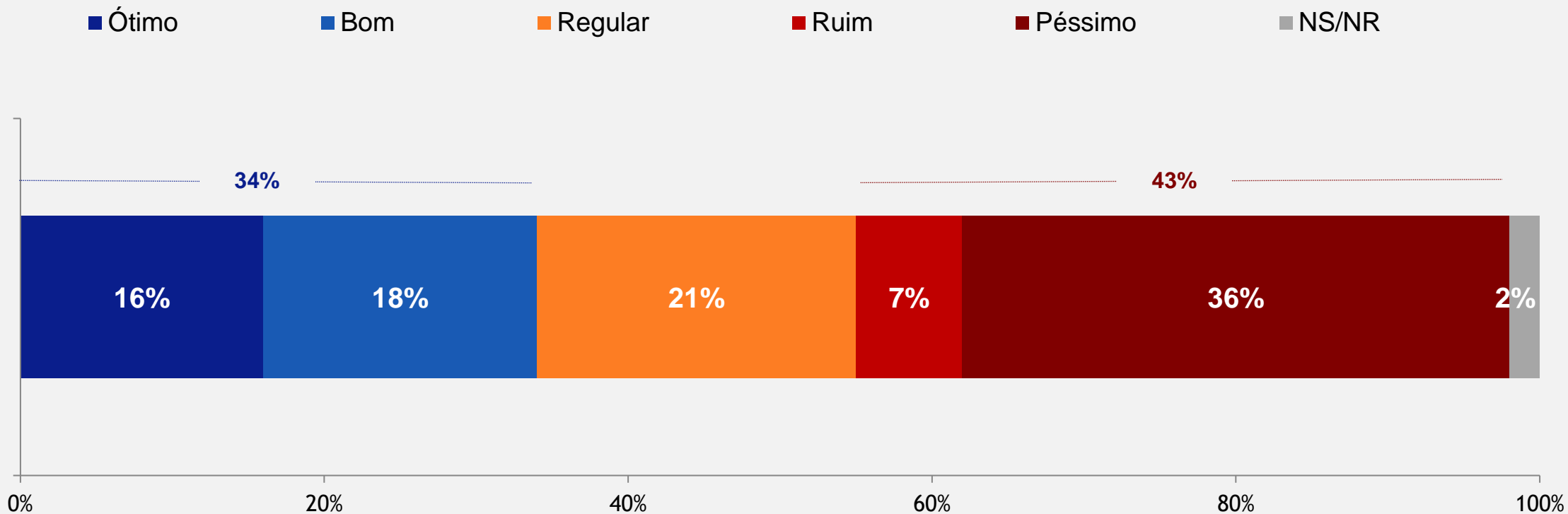
PERGUNTA: E em relação às eleições de outubro, você diria que com certeza vai votar, provavelmente vai votar, provavelmente não vai votar ou com certeza não vai votar? (ESTIMULADA E ÚNICA)

8.

Desempenho do Governo Bolsonaro

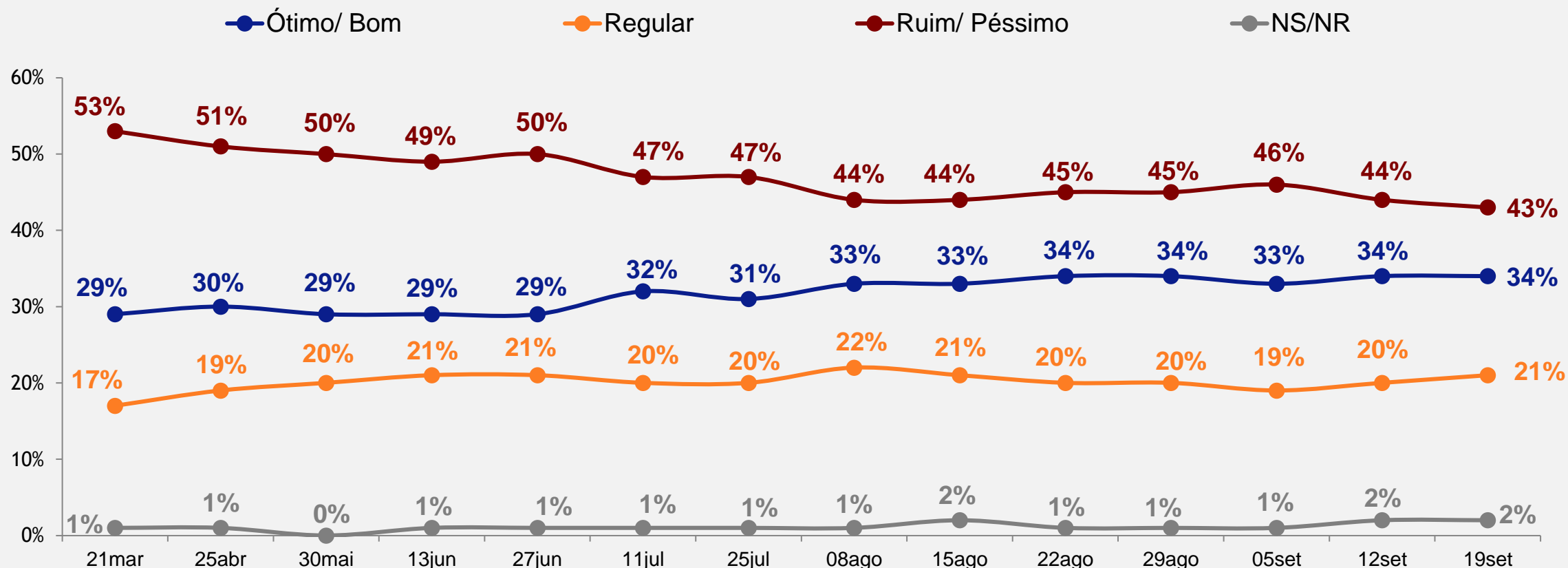


Avaliação do Governo Jair Bolsonaro



PERGUNTA: Como você avalia o governo do Presidente Jair Bolsonaro? Você diria que está sendo ótimo, bom, regular, ruim ou péssimo? (ESTIMULADA E ÚNICA)

Série histórica – Avaliação do Governo Jair Bolsonaro



PERGUNTA: Como você avalia o governo do Presidente Jair Bolsonaro? Você diria que está sendo ótimo, bom, regular, ruim ou péssimo? (ESTIMULADA E ÚNICA)

Avaliação do Governo Jair Bolsonaro | por perfil

		Ótimo	Bom	Regular	Ruim	Péssimo	NS/NR
TOTAL		16%	18%	21%	7%	36%	2%
Sexo	Feminino	12%	16%	23%	7%	40%	2%
	Masculino	20%	21%	19%	7%	31%	1%
Idade	16 a 24 anos	7%	14%	27%	7%	44%	0%
	25 a 40 anos	16%	22%	22%	9%	31%	1%
	41 a 59 anos	21%	18%	18%	5%	35%	2%
	60 anos ou mais	13%	18%	18%	9%	37%	5%
Escolaridade	Ensino Fundamental	13%	15%	23%	7%	39%	3%
	Ensino Médio	17%	20%	23%	8%	31%	1%
	Ensino Superior	18%	21%	15%	7%	39%	1%
Religião	Católicos	14%	16%	21%	9%	38%	2%
	Evangélicos	22%	25%	20%	5%	25%	2%
	Outras religiões	16%	21%	29%	8%	24%	2%
	Sem religião	8%	14%	16%	4%	58%	1%



PERGUNTA: Como você avalia o governo do Presidente Jair Bolsonaro? Você diria que está sendo ótimo, bom, regular, ruim ou péssimo? (ESTIMULADA E ÚNICA)

Avaliação do Governo Jair Bolsonaro | por perfil

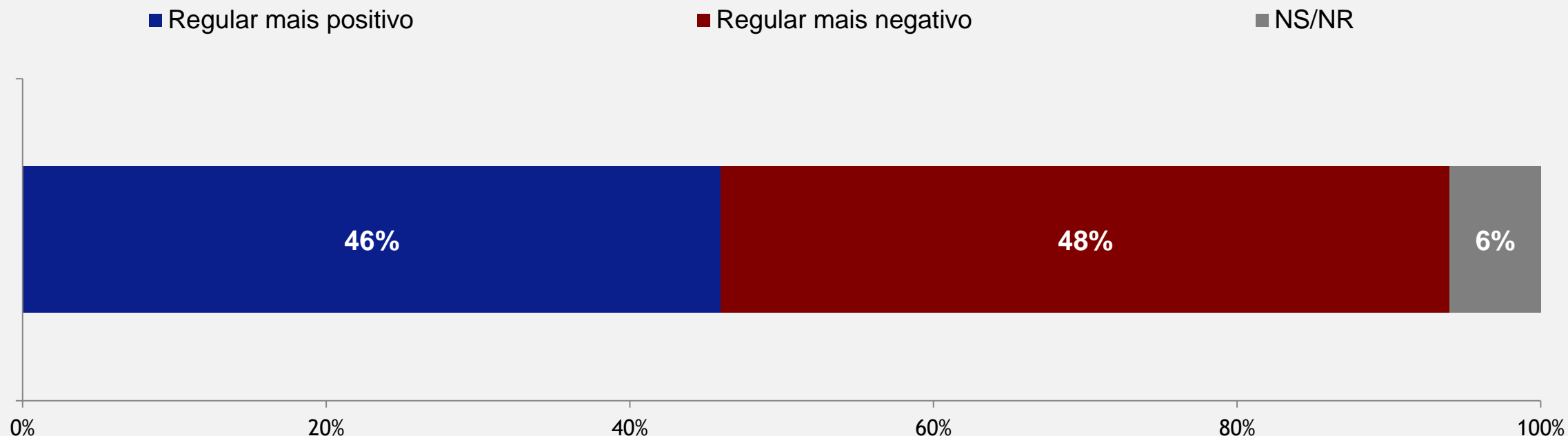
		Ótimo	Bom	Regular	Ruim	Péssimo	NS/NR
TOTAL		16%	18%	21%	7%	36%	2%
Renda familiar	Até 1 S.M.	8%	12%	28%	8%	41%	4%
	De 1 até 2 S.M.	11%	13%	20%	9%	45%	1%
	De 2 até 5 S.M.	17%	24%	21%	7%	31%	1%
	Mais de 5 SM	26%	22%	14%	6%	32%	0%
PEA	PEA	18%	19%	20%	5%	36%	1%
	NÃO PEA	11%	17%	23%	11%	35%	2%
Região	Norte/Centro-Oeste	19%	18%	29%	5%	26%	3%
	Nordeste	9%	14%	19%	8%	49%	1%
	Sudeste	17%	20%	21%	8%	34%	1%
	Sul	19%	24%	18%	8%	29%	2%
Condição do Município	Capital	15%	19%	16%	9%	40%	2%
	Interior-Grande	18%	16%	21%	8%	35%	3%
	Interior-Médio	17%	22%	22%	4%	34%	1%
	Interior-Pequeno	12%	18%	26%	9%	34%	0%
	RM	13%	21%	24%	5%	35%	1%



PERGUNTA: Como você avalia o governo do Presidente Jair Bolsonaro? Você diria que está sendo ótimo, bom, regular, ruim ou péssimo? (ESTIMULADA E ÚNICA)

Avaliação regular

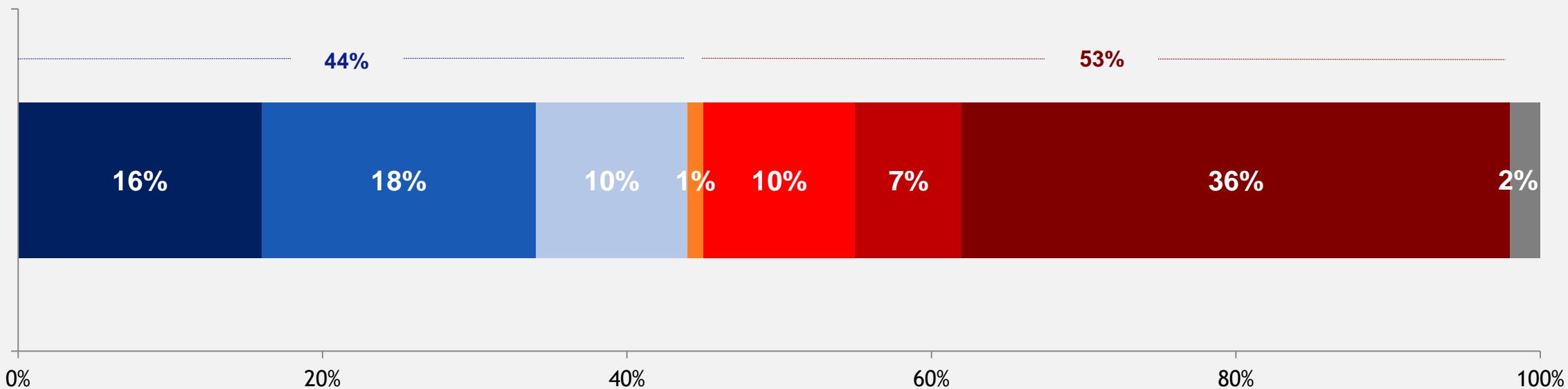
(apenas entre os 21% que avaliaram o governo como regular)



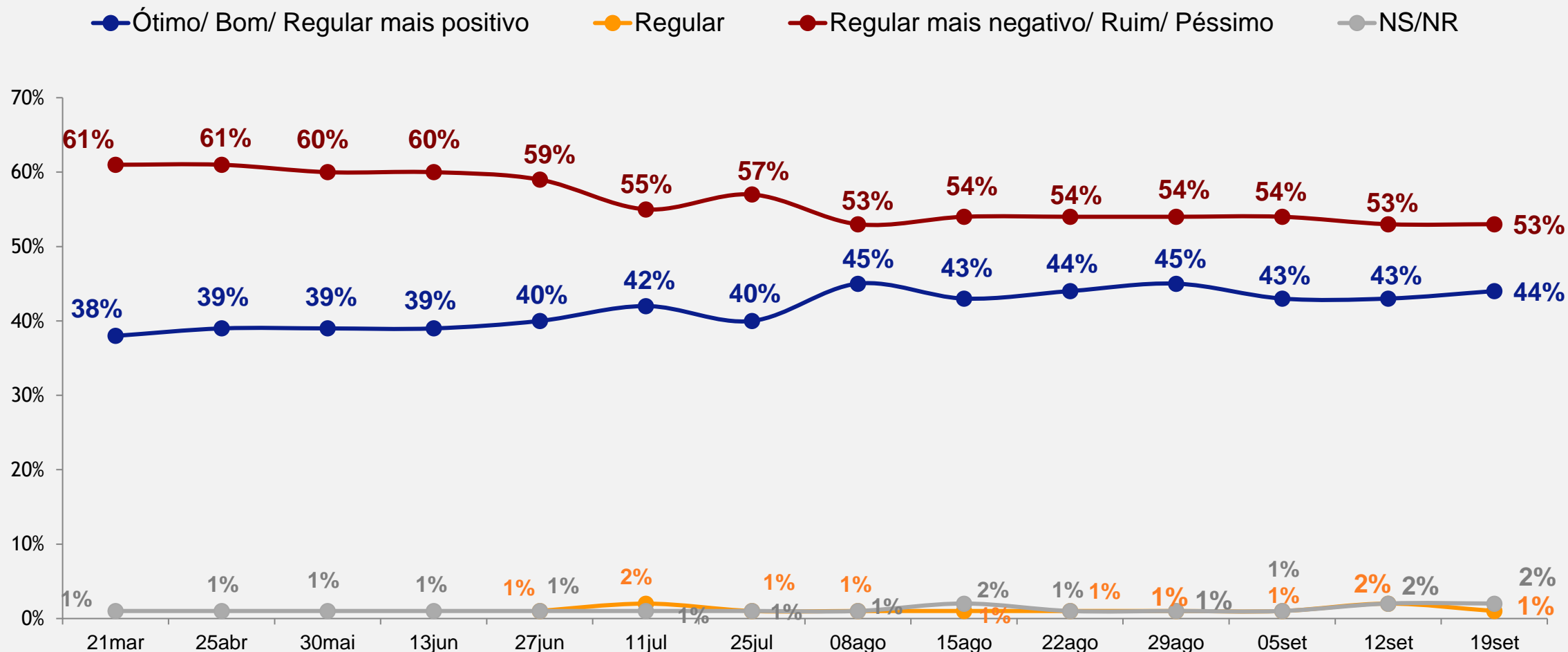
? **PERGUNTA:** (APENAS PARA QUEM AVALIA COMO REGULAR) E na sua avaliação, o governo do Presidente Jair Bolsonaro é regular mais para positivo ou regular mais para negativo? (ESTIMULADA E ÚNICA)

Consolidado: Avaliação do Governo

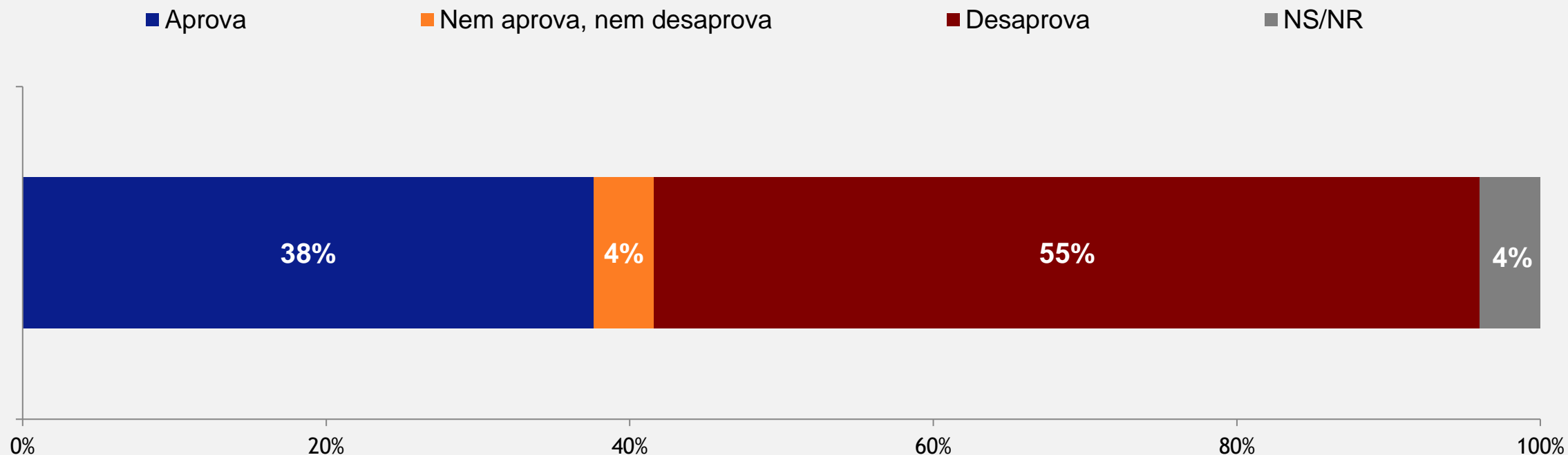
■ Ótimo ■ Bom ■ Regular mais positivo ■ Regular ■ Regular mais negativo ■ Ruim ■ Péssimo ■ NS/NR



Série histórica consolidada: Avaliação do Governo

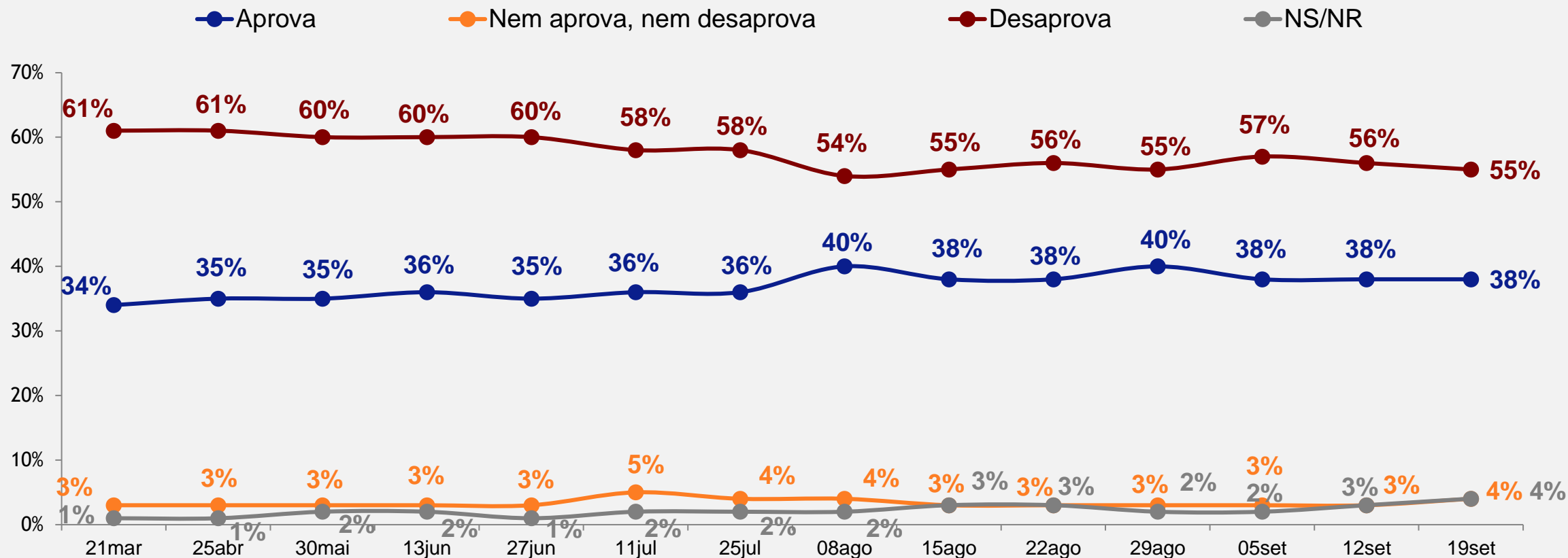


Aprovação da forma de governar de Jair Bolsonaro



PERGUNTA: E, de maneira geral, você diria que aprova ou desaprova a forma como Jair Bolsonaro está governando o Brasil? (ESTIMULADA E ÚNICA)

Série histórica – Aprovação da forma de governar de Jair Bolsonaro



PERGUNTA: E, de maneira geral, você diria que aprova ou desaprova a forma como Jair Bolsonaro está governando o Brasil? (ESTIMULADA E ÚNICA)

Aprovação da forma de governar do Jair Bolsonaro | por perfil

		Aprova	Nem aprova, nem desaprova	Desaprova	NS/NR
TOTAL		38%	4%	55%	4%
Sexo	Feminino	29%	5%	61%	4%
	Masculino	47%	2%	48%	3%
Idade	16 a 24 anos	24%	5%	65%	6%
	25 a 40 anos	43%	3%	53%	1%
	41 a 59 anos	44%	3%	50%	3%
	60 anos ou mais	32%	5%	58%	5%
Escolaridade	Ensino Fundamental	33%	5%	58%	4%
	Ensino Médio	41%	3%	52%	4%
	Ensino Superior	40%	3%	55%	2%
Religião	Católicos	32%	4%	61%	2%
	Evangélicos	53%	4%	40%	3%
	Outras religiões	40%	1%	43%	15%
	Sem religião	25%	5%	69%	1%



PERGUNTA: E, de maneira geral, você diria que aprova ou desaprova a forma como Jair Bolsonaro está governando o Brasil?
(ESTIMULADA E ÚNICA)

Aprovação da forma de governar do Jair Bolsonaro | por perfil

		Aprova	Nem aprova, nem desaprova	Desaprova	NS/NR
TOTAL		38%	4%	55%	4%
Renda familiar	Até 1 S.M.	24%	4%	66%	6%
	De 1 até 2 S.M.	27%	3%	68%	2%
	De 2 até 5 S.M.	44%	4%	47%	4%
	Mais de 5 SM	52%	3%	45%	0%
PEA	PEA	41%	3%	53%	3%
	NÃO PEA	32%	5%	59%	5%
Região	Norte/Centro-Oeste	44%	6%	45%	5%
	Nordeste	25%	3%	70%	2%
	Sudeste	40%	3%	53%	5%
	Sul	47%	5%	45%	2%
Condição do Município	Capital	37%	3%	58%	2%
	Interior-Grande	37%	5%	53%	4%
	Interior-Médio	44%	4%	49%	3%
	Interior-Pequeno	34%	5%	59%	1%
	RM	37%	0%	54%	9%



PERGUNTA: E, de maneira geral, você diria que aprova ou desaprova a forma como Jair Bolsonaro está governando o Brasil?
(ESTIMULADA E ÚNICA)

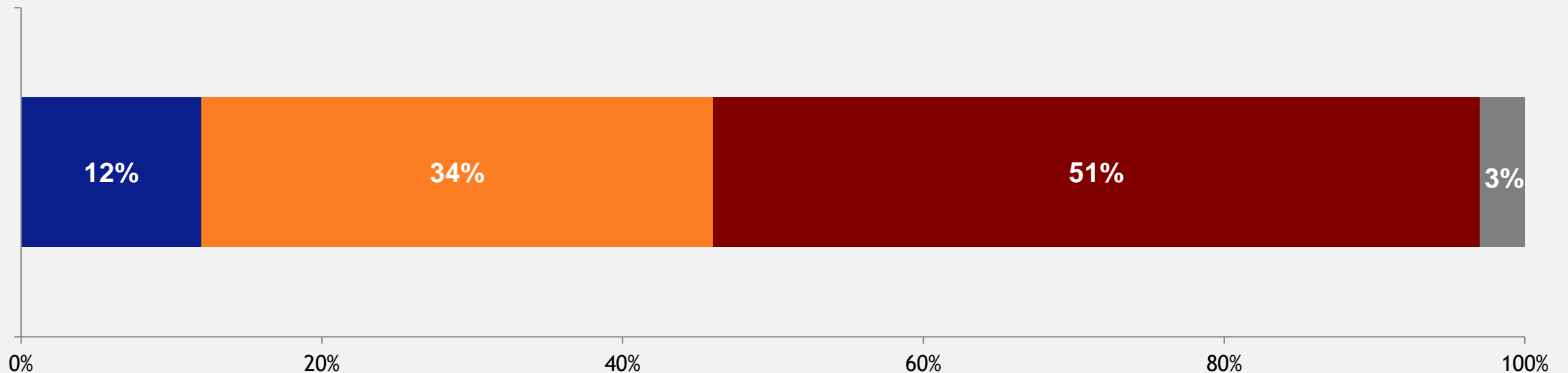
9.

Contexto Econômico



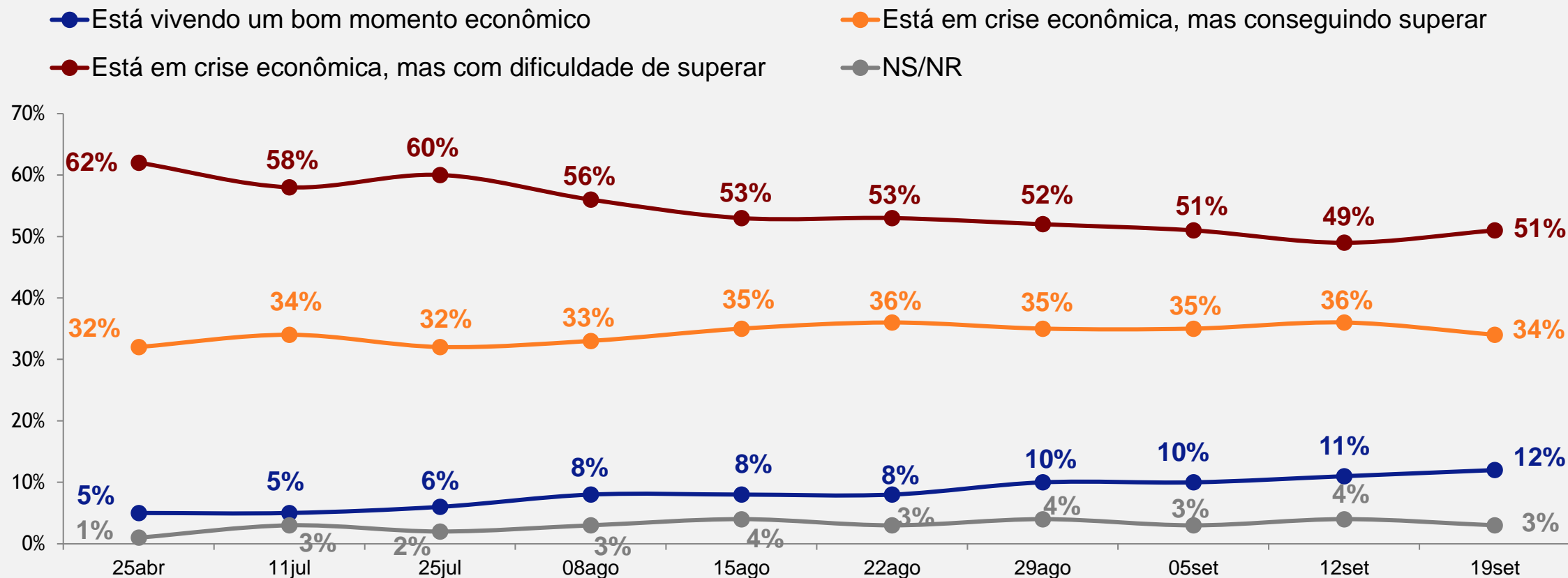
Situação atual da economia do Brasil

- Está vivendo um bom momento econômico
- Está em crise econômica, mas conseguindo superar
- Está em crise econômica, mas com dificuldade de superar
- NS/NR



? **PERGUNTA:** Considerando sua vida pessoal, a vida da sua família e de seus amigos, pelo que você sabe ou ouviu falar, você diria que o Brasil: (ESTIMULADA E ÚNICA)

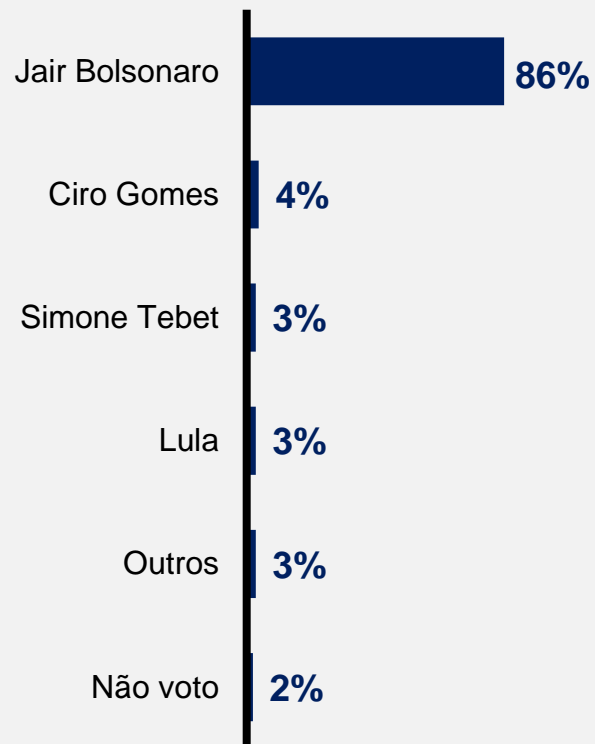
Série histórica – Situação atual da economia do Brasil



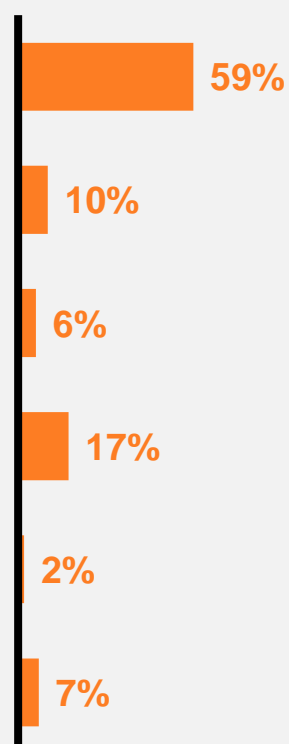
PERGUNTA: Considerando sua vida pessoal, a vida da sua família e de seus amigos, pelo que você sabe ou ouviu falar, você diria que o Brasil: (ESTIMULADA E ÚNICA)

Cruzamento: Situação econômica atual vs. Voto estimulado no 1º turno

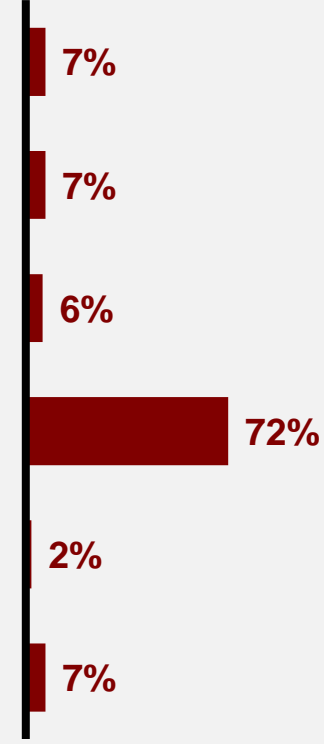
Está vivendo um bom momento econômico



Está em crise econômica, mas conseguindo superar

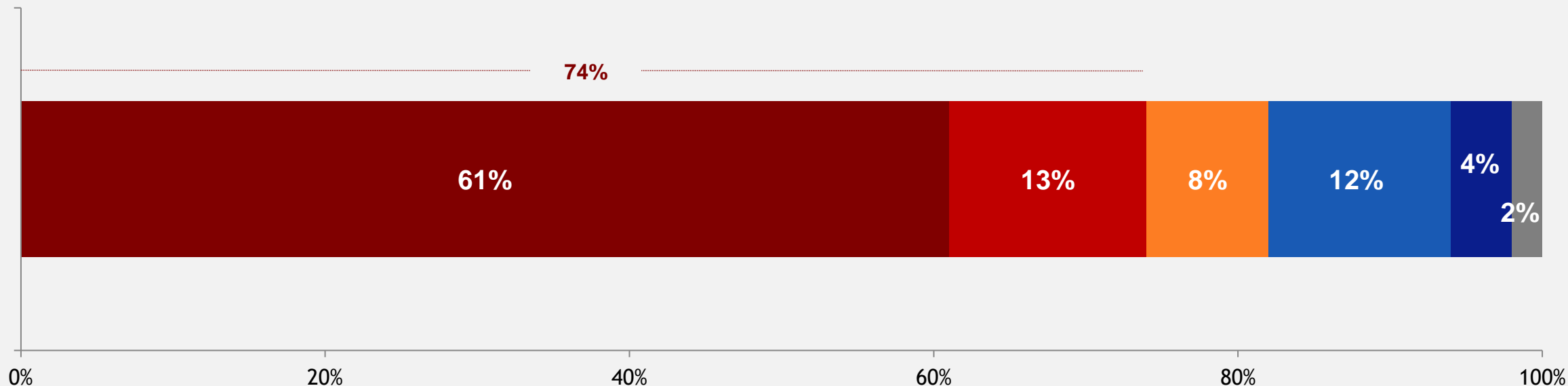


Está em crise econômica, mas com dificuldade de superar



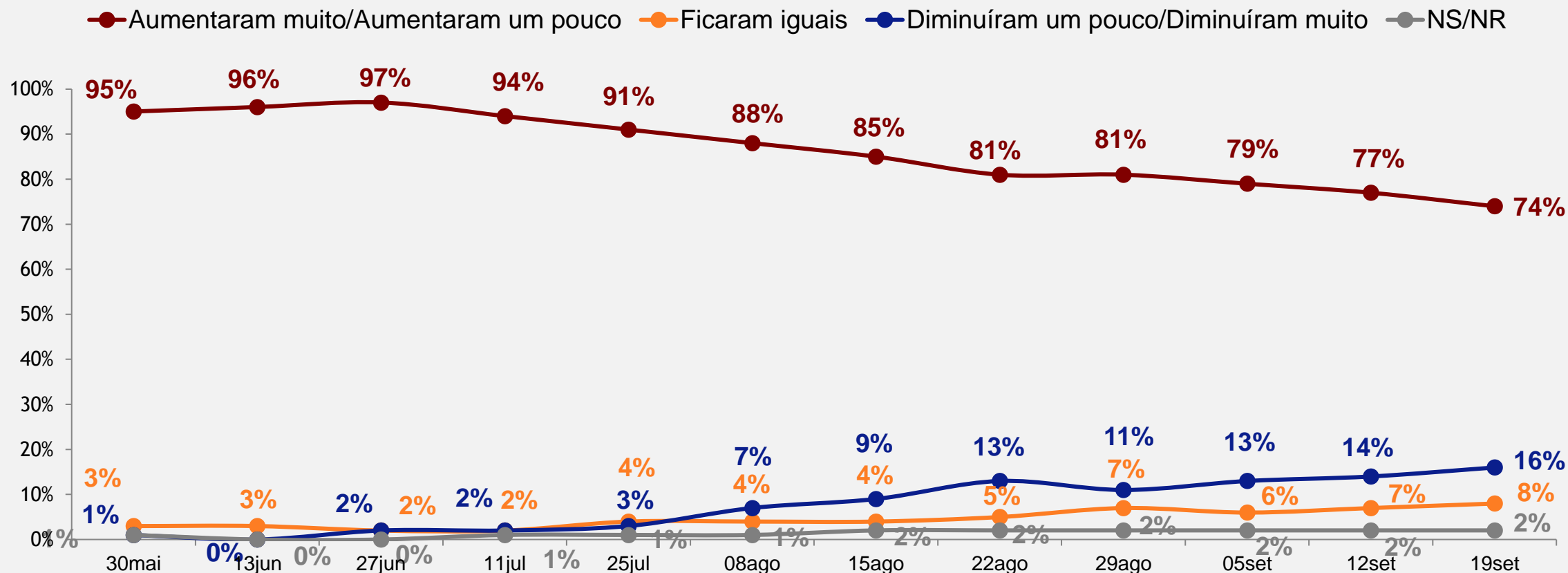
Variação dos preços nos últimos 3 meses

■ Aumentaram muito ■ Aumentaram um pouco ■ Ficaram iguais ■ Diminuíram um pouco ■ Diminuíram muito ■ NS/NR



? **PERGUNTA:** Na sua avaliação, nos últimos três meses, os preços de produtos e serviços que você costuma consumir aumentaram muito, aumentaram um pouco, ficaram iguais, diminuíram um pouco ou diminuíram muito? (ESTIMULADA E ÚNICA)

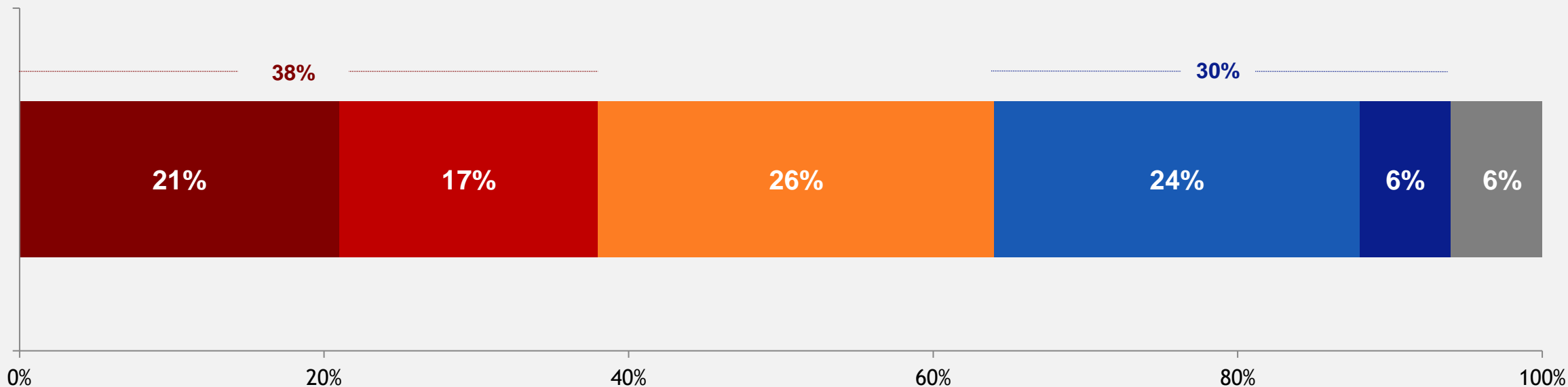
Série histórica – Variação dos preços nos últimos 3 meses



PERGUNTA: Na sua avaliação, nos últimos três meses, os preços de produtos e serviços que você costuma consumir aumentaram muito, aumentaram um pouco, ficaram iguais, diminuíram um pouco ou diminuíram muito? (ESTIMULADA E ÚNICA)

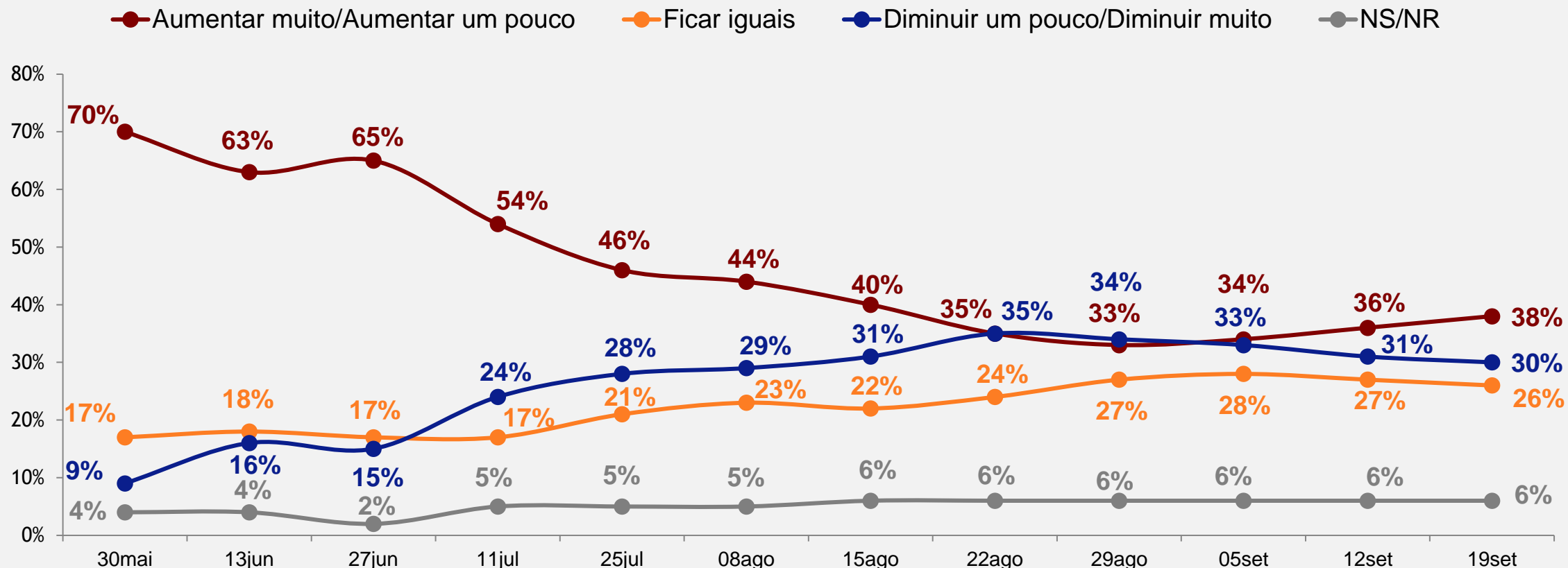
Expectativa com a variação dos preços nos próximos 3 meses

■ Aumentar muito ■ Aumentar um pouco ■ Ficar iguais ■ Diminuir um pouco ■ Diminuir muito ■ NS/NR



PERGUNTA: E nos próximos três meses, você acredita que os preços de produtos e serviços que você costuma consumir irão aumentar muito, aumentar um pouco, ficar iguais, diminuir um pouco ou diminuir muito? (ESTIMULADA E ÚNICA)

Série histórica – Expectativa com a variação dos preços nos próximos 3 meses

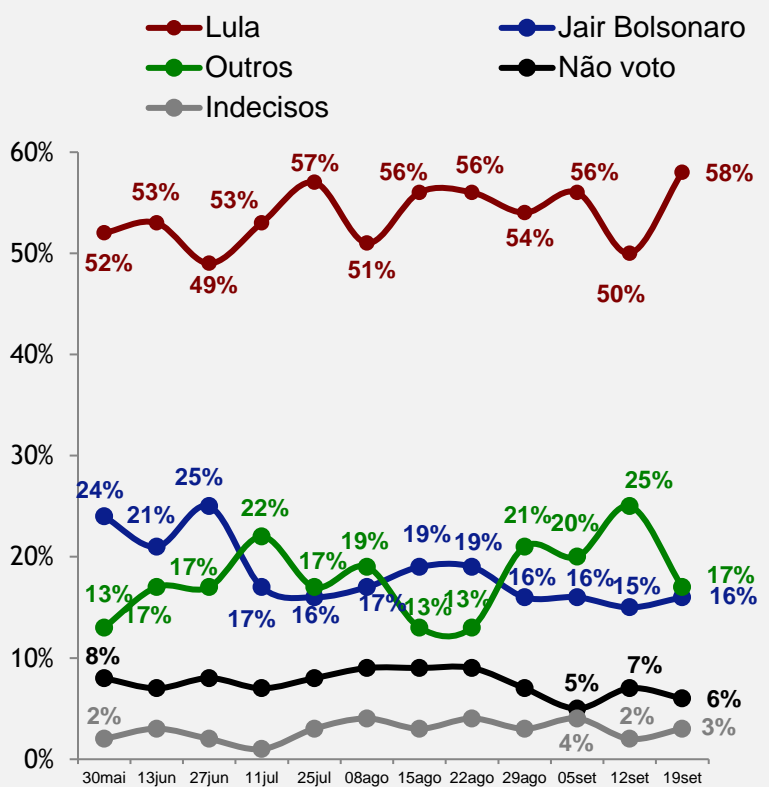


?

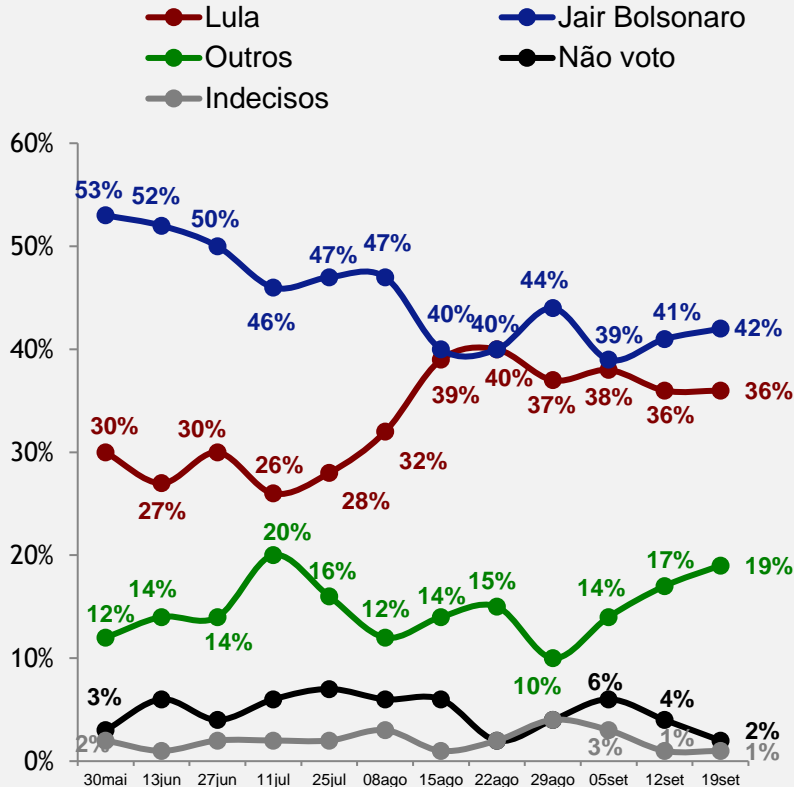
PERGUNTA: E nos próximos três meses, você acredita que os preços de produtos e serviços que você costuma consumir irão aumentar muito, aumentar um pouco, ficar iguais, diminuir um pouco ou diminuir muito? (ESTIMULADA E ÚNICA)

Série histórica: Expectativa com a variação dos preços nos próximos 3 meses vs. Voto estimulado no 1º turno

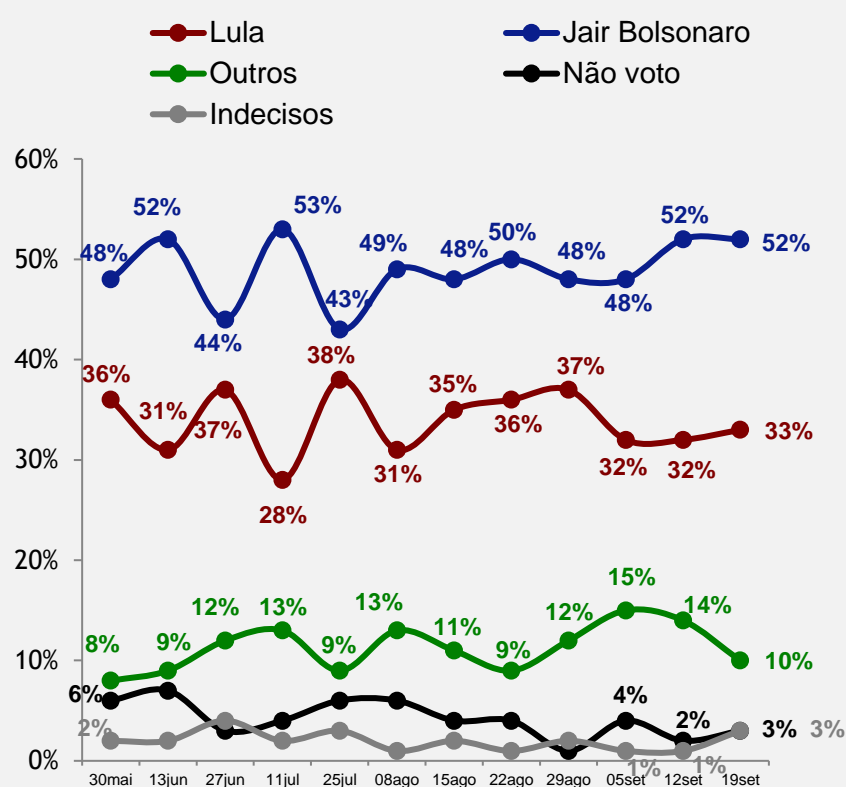
Aumentar muito / Aumentar um pouco



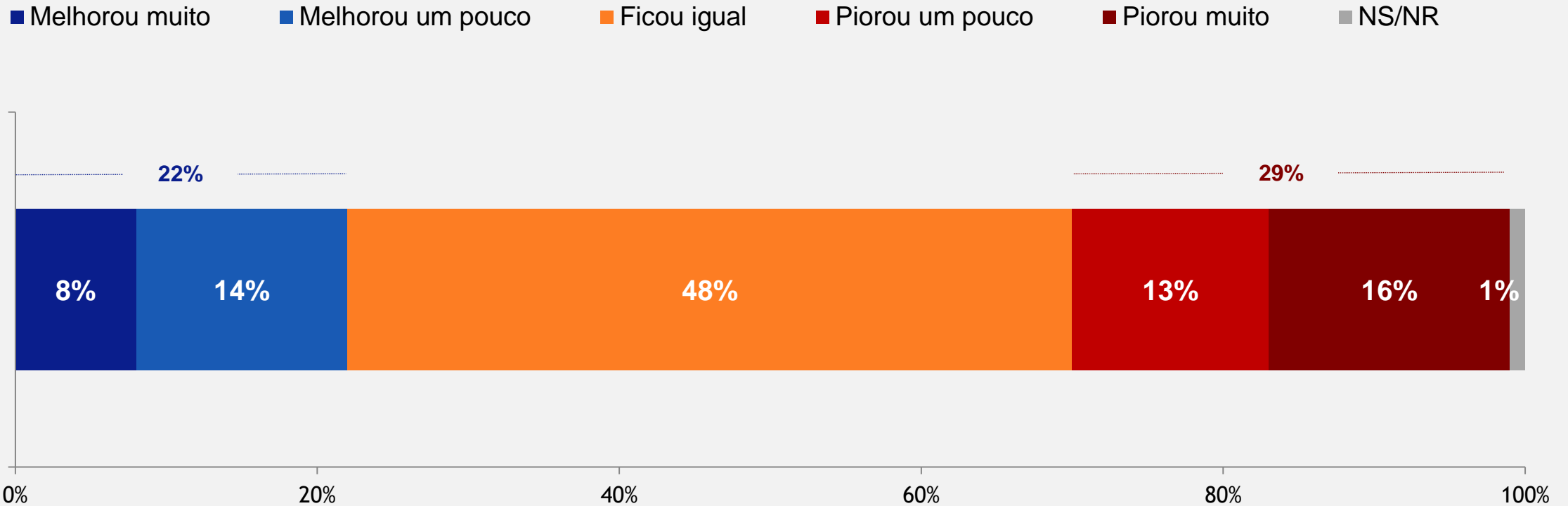
Ficar iguais



Diminuir um pouco / Diminuir muito

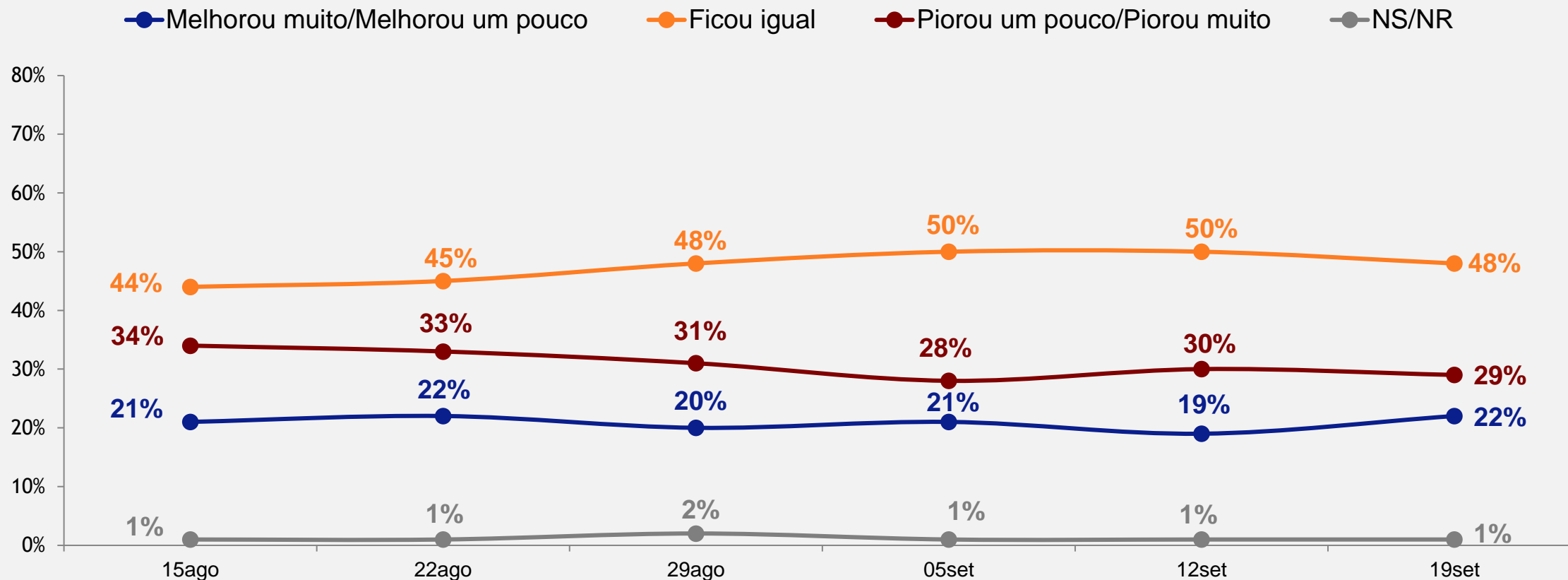


Situação financeira nos últimos 30 dias



? PERGUNTA: Nos últimos 30 dias, a sua situação financeira: (ESTIMULADA E ÚNICA)

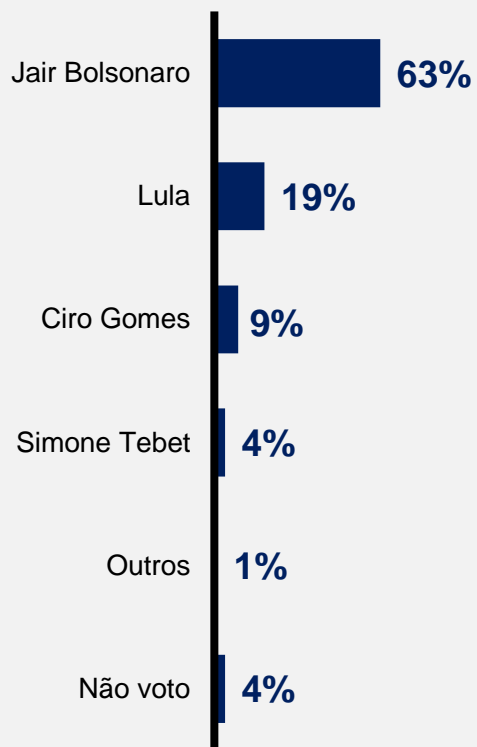
Situação financeira nos últimos 30 dias



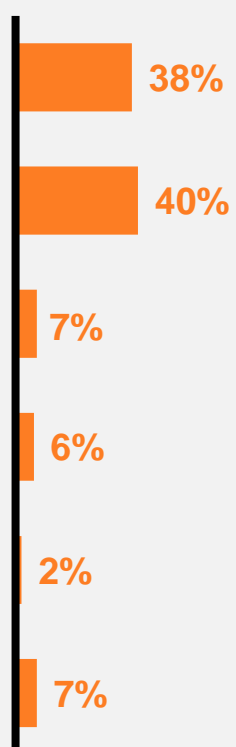
PERGUNTA: Nos últimos 30 dias, a sua situação financeira: (ESTIMULADA E ÚNICA)

Cruzamento: Situação financeira nos últimos 30 dias vs. Voto estimulado no 1º turno

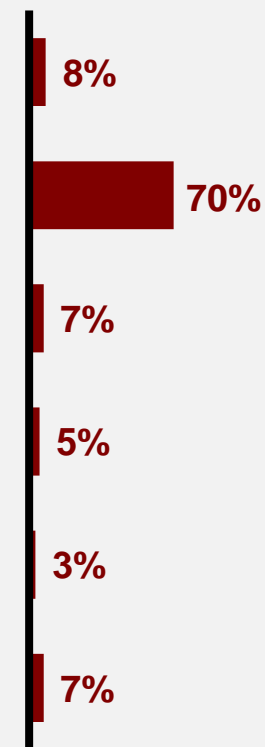
Melhorou muito / Melhorou um pouco



Ficou igual



Piorou um pouco / Piorou muito



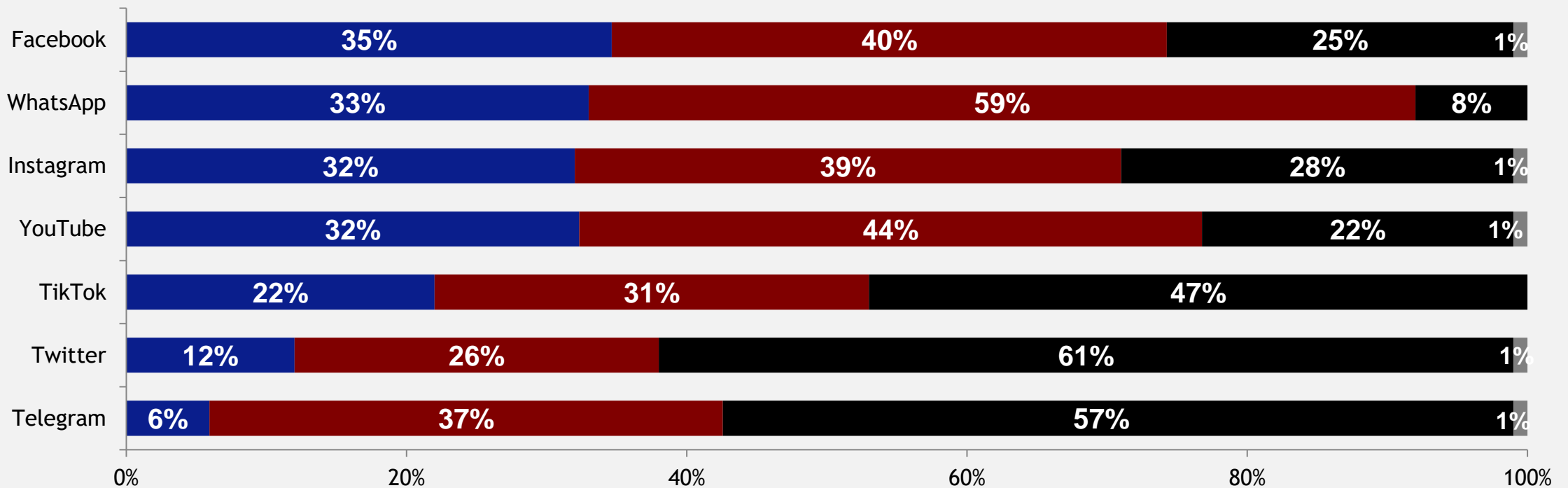
10.

Consumo de informação



Uso das redes sociais para receber conteúdos sobre candidatos

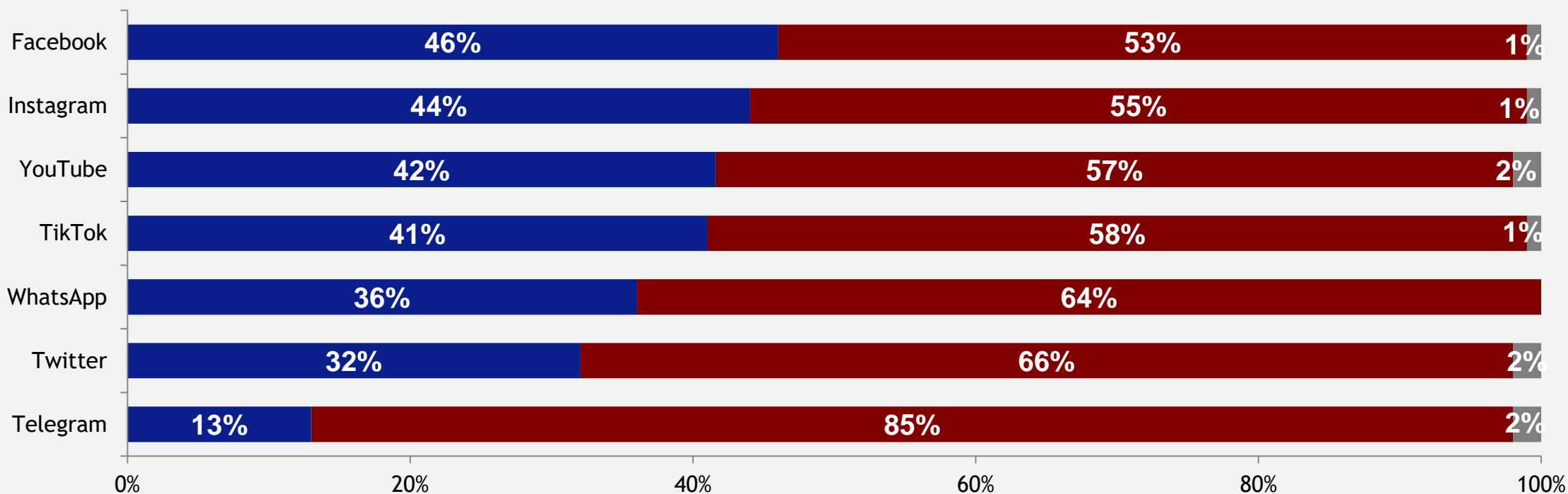
■ Já recebi conteúdos sobre os(as) candidatos(as) ■ Não recebi conteúdos sobre os(as) candidatos(as) ■ Não possuo perfil na rede social ■ NS/NR



PERGUNTA: Agora vamos falar sobre redes sociais. Vou ler o nome de algumas redes sociais e gostaria de saber se você já recebeu conteúdos sobre os(as) candidatos(as) à Presidência da República em cada uma delas. Em relação a(o) _____ (LER ITEM; RODÍZIO) você diria que: (ESTIMULAR ESCALA, ÚNICA)

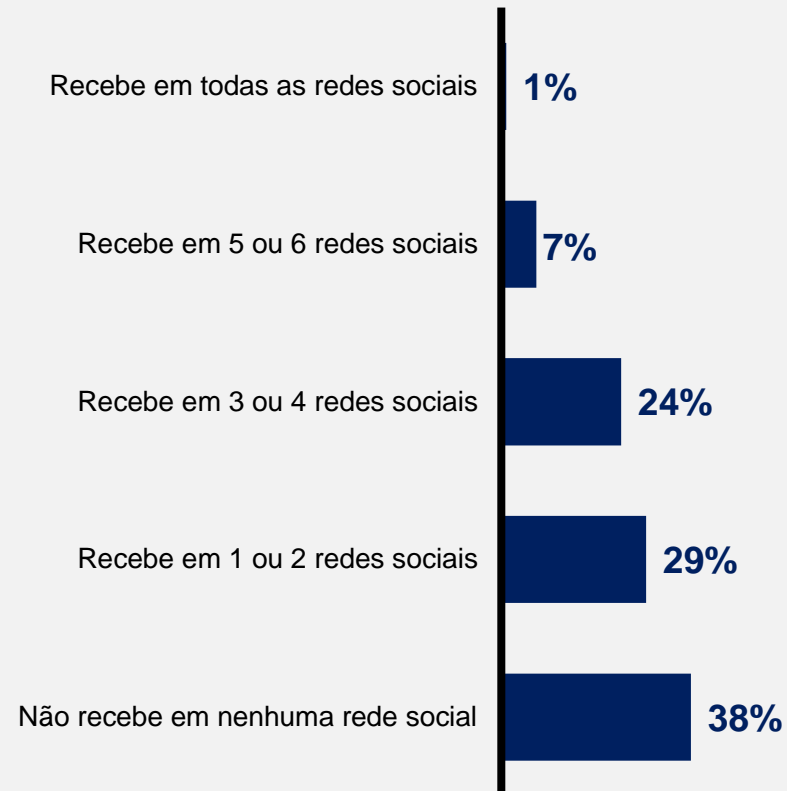
Uso das redes sociais para receber conteúdos sobre os(as) candidatos(as) (entre quem possui perfil em cada rede social)

■ Já recebi conteúdos sobre os(as) candidatos(as) ■ Não recebi conteúdos sobre os(as) candidatos(as) ■ NS/NR



PERGUNTA: Agora vamos falar sobre redes sociais. Vou ler o nome de algumas redes sociais e gostaria de saber se você já recebeu conteúdos sobre os(as) candidatos(as) à Presidência da República em cada uma delas. Em relação a(o) _____ (LER ITEM; RODÍZIO) você diria que: (ESTIMULAR ESCALA, ÚNICA)

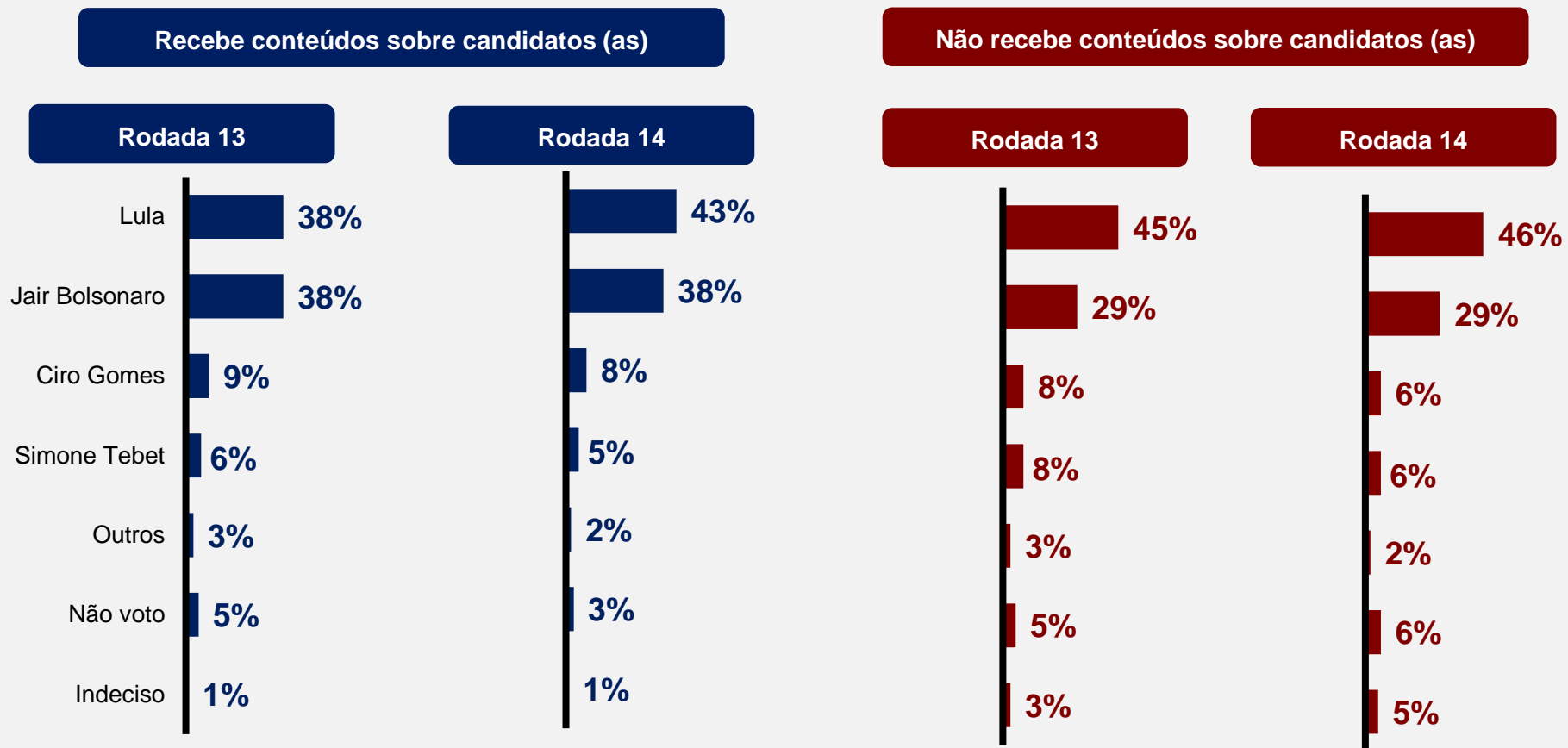
Contagem do uso das redes sociais para receber conteúdos sobre os(as) candidatos(as)



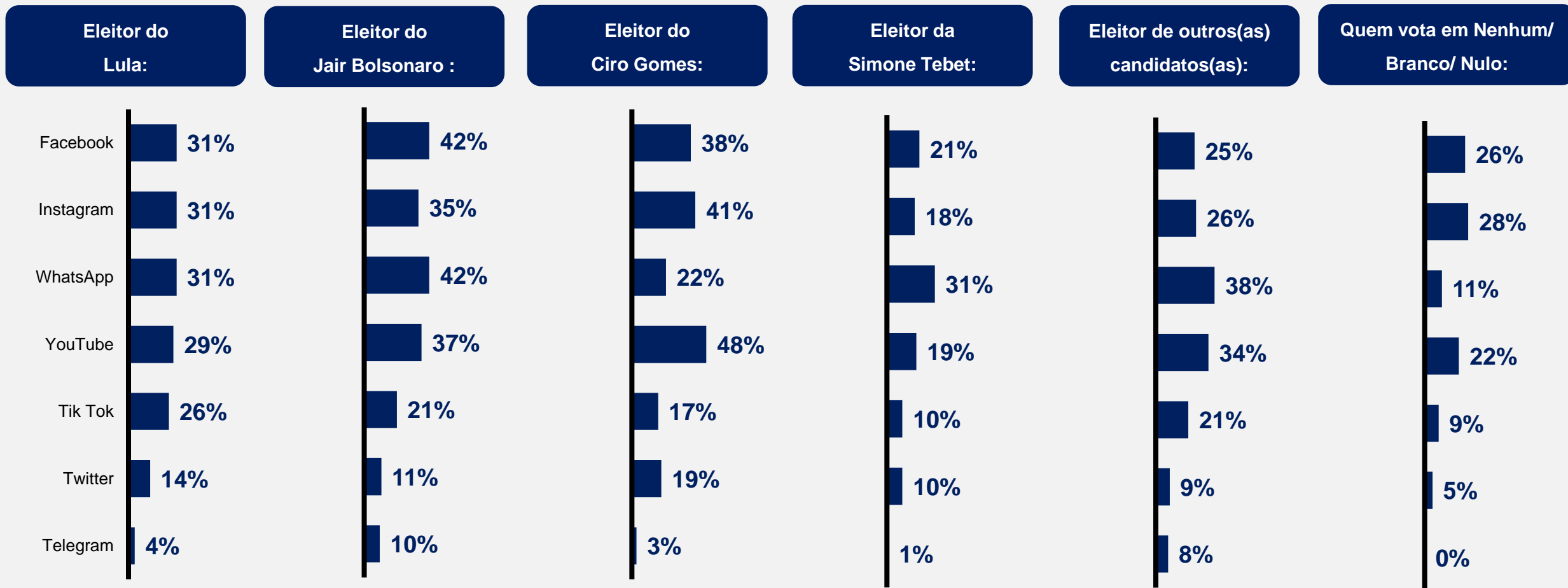
?

PERGUNTA: Agora vamos falar sobre redes sociais. Vou ler o nome de algumas redes sociais e gostaria de saber se você já recebeu conteúdos sobre os(as) candidatos(as) à Presidência da República em cada uma delas. Em relação a(o) _____ (LER ITEM; RODÍZIO) você diria que: (ESTIMULAR ESCALA, ÚNICA)

Cruzamento: Contagem do uso das redes sociais para receber conteúdos sobre os(as) candidatos(as) vs. Voto estimulado 1º turno



Cruzamento: Recebe ou não conteúdos nas redes sociais de cada candidato vs. Voto estimado 1º turno



Candidatos com conteúdos mais presentes por rede

(apenas entre quem disse receber conteúdos em cada rede social)

TWITTER

FACEBOOK

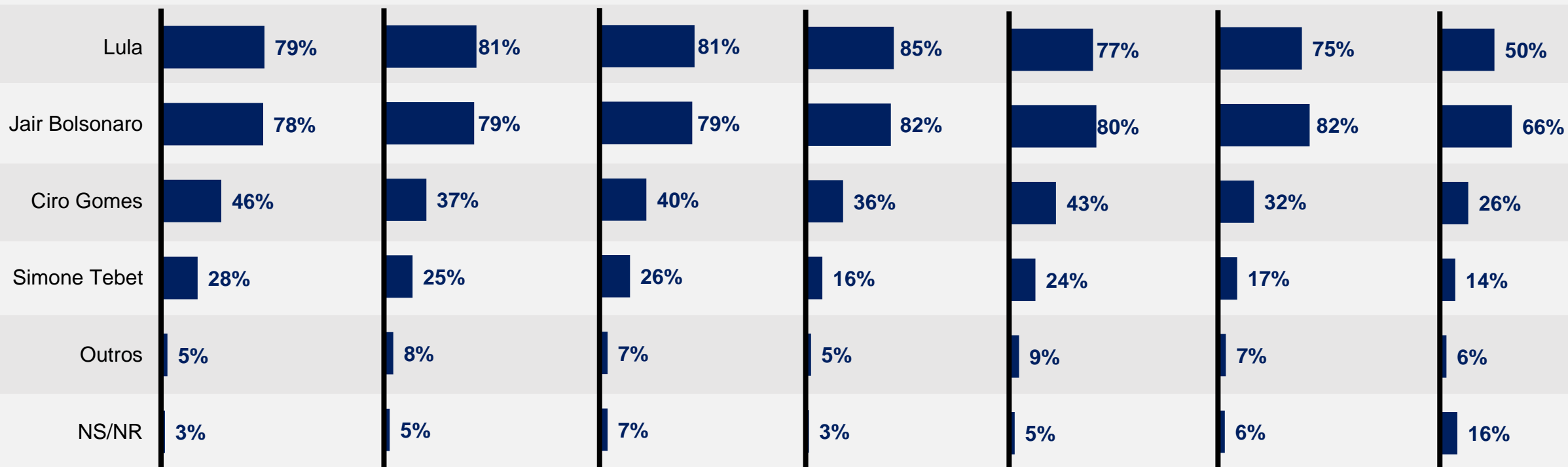
INSTAGRAM

TIKTOK

YOUTUBE

WHATSAPP

TELEGRAM



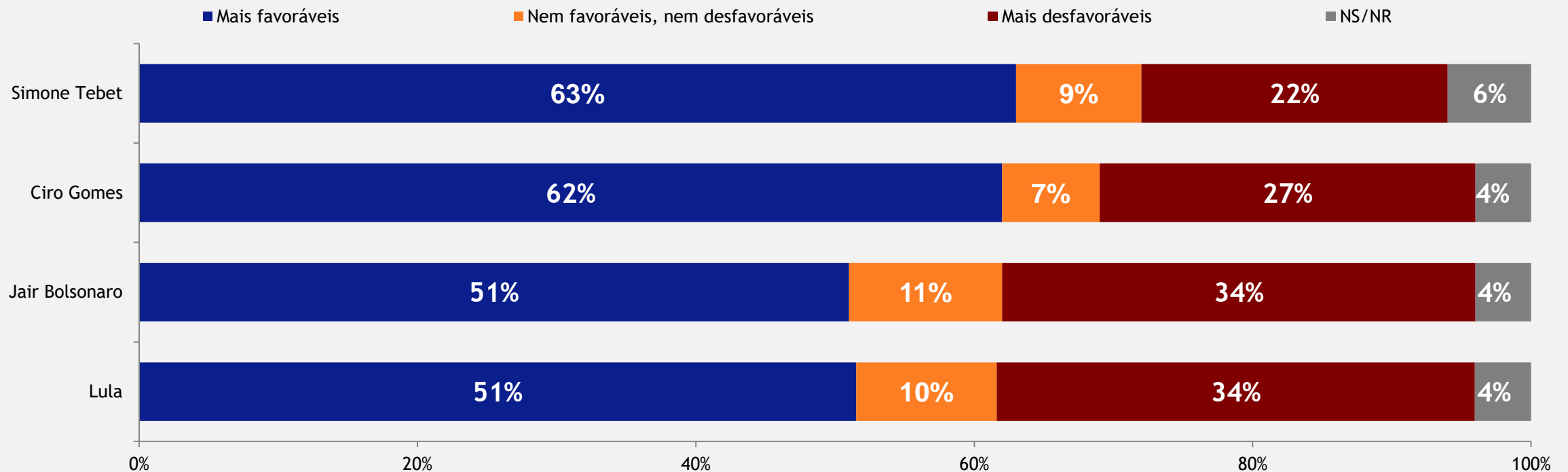
?

PERGUNTA: (APENAS PARA QUEM DISSE RECEBER CONTEÚDOS EM CADA REDE SOCIAL)

E sobre quais candidatos(as) à Presidência da República que você já recebeu conteúdos no _____
(LER ITEM; RODÍZIO) (ESPONTÂNEA E MÚLTIPLA)

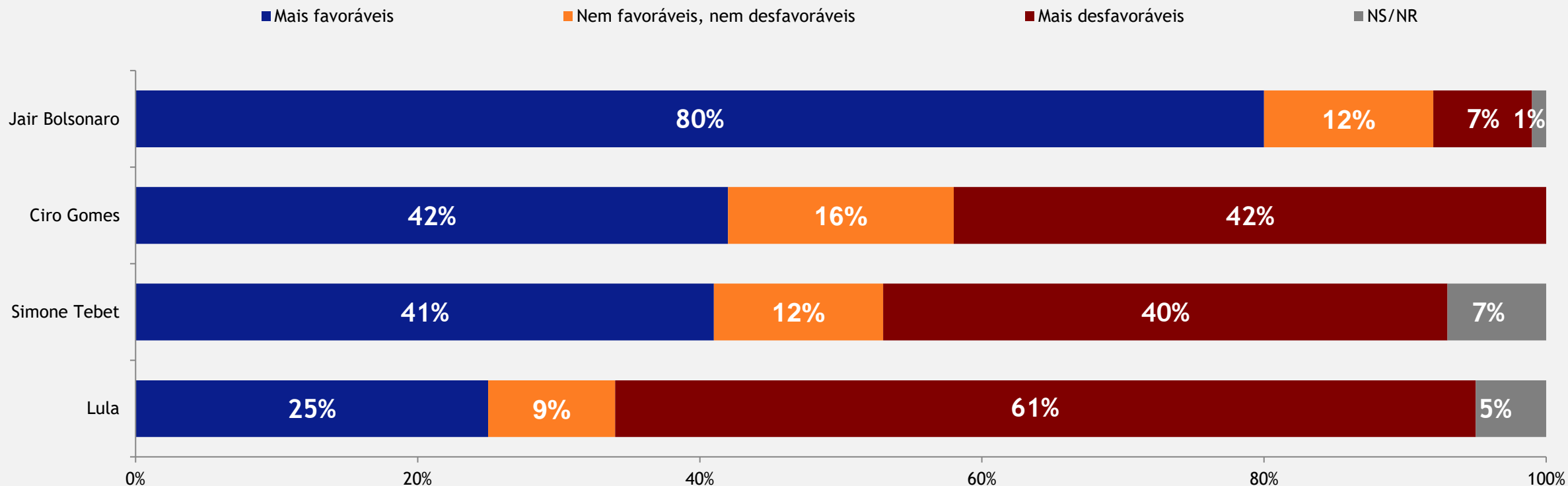
Favorabilidade dos conteúdos recebidos sobre cada candidato(a)

(apenas entre quem recebe conteúdos sobre os(as) candidatos(as) em ao menos uma rede social)



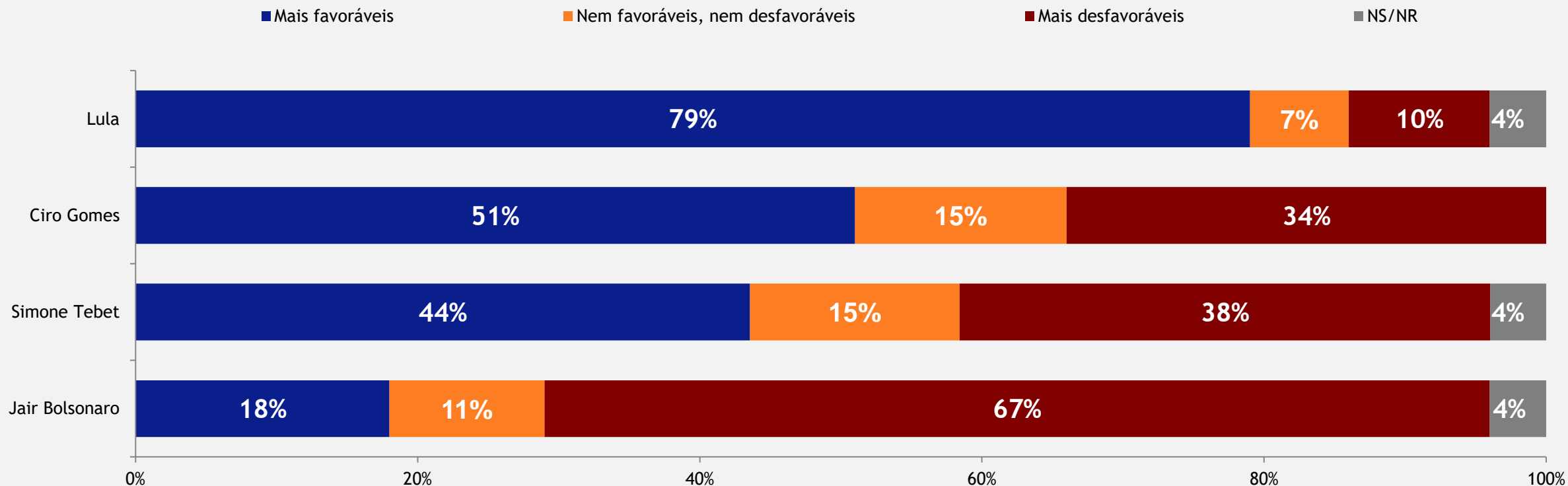
PERGUNTA: (APENAS ENTRE QUEM RECEBE CONTEÚDO SOBRE OS CANDIDATOS EM AO MENOS UMA REDE SOCIAL)
E, de um modo geral, os conteúdos que você viu ou recebeu sobre _____ (PREENCHER COM NOME DO CANDIDATO;
RODÍZIO) nas redes sociais são mais favoráveis ou desfavoráveis a(o) candidato(a)? (ESTIMULADA E ÚNICA POR LINHA)

Cruzamento: Voto estimulado no 1º turno vs. Favorabilidade dos conteúdos recebidos sobre Jair Bolsonaro



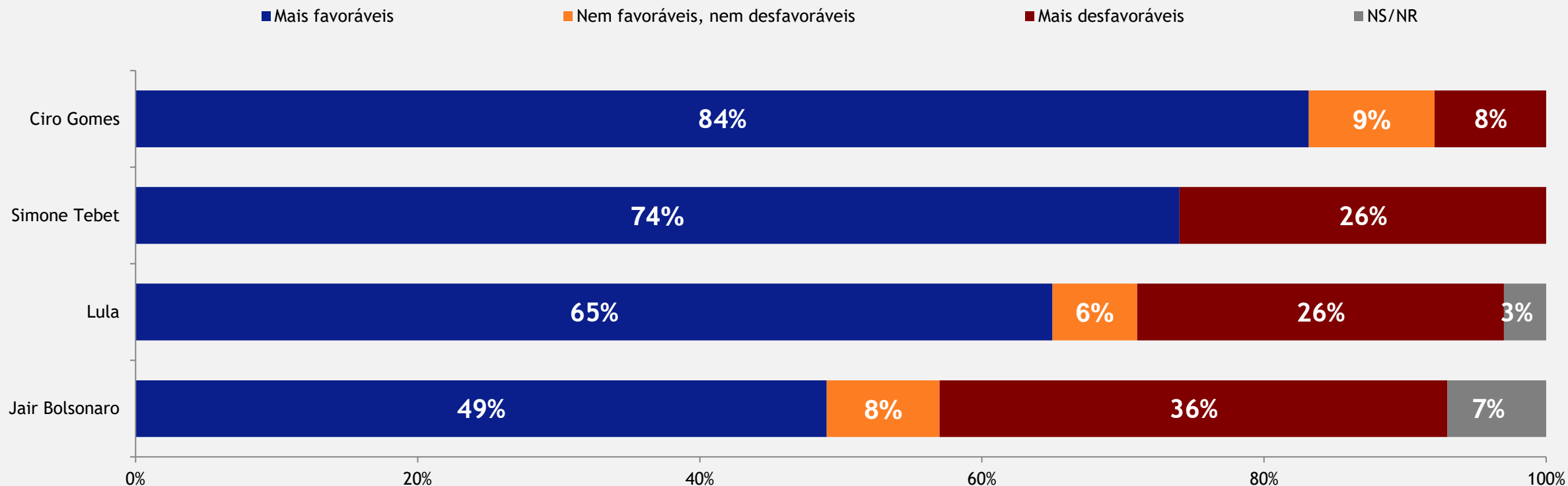
PERGUNTA: (APENAS ENTRE QUEM RECEBE CONTEÚDO SOBRE OS CANDIDATOS EM AO MENOS UMA REDE SOCIAL)
 E, de um modo geral, os conteúdos que você viu ou recebeu sobre _____ (PREENCHER COM NOME DO CANDIDATO;
 RODÍZIO) nas redes sociais são mais favoráveis ou desfavoráveis a(o) candidato(a)? (ESTIMULADA E ÚNICA POR LINHA)

Cruzamento: Voto estimulado no 1º turno vs. Favorabilidade dos conteúdos recebidos sobre Lula



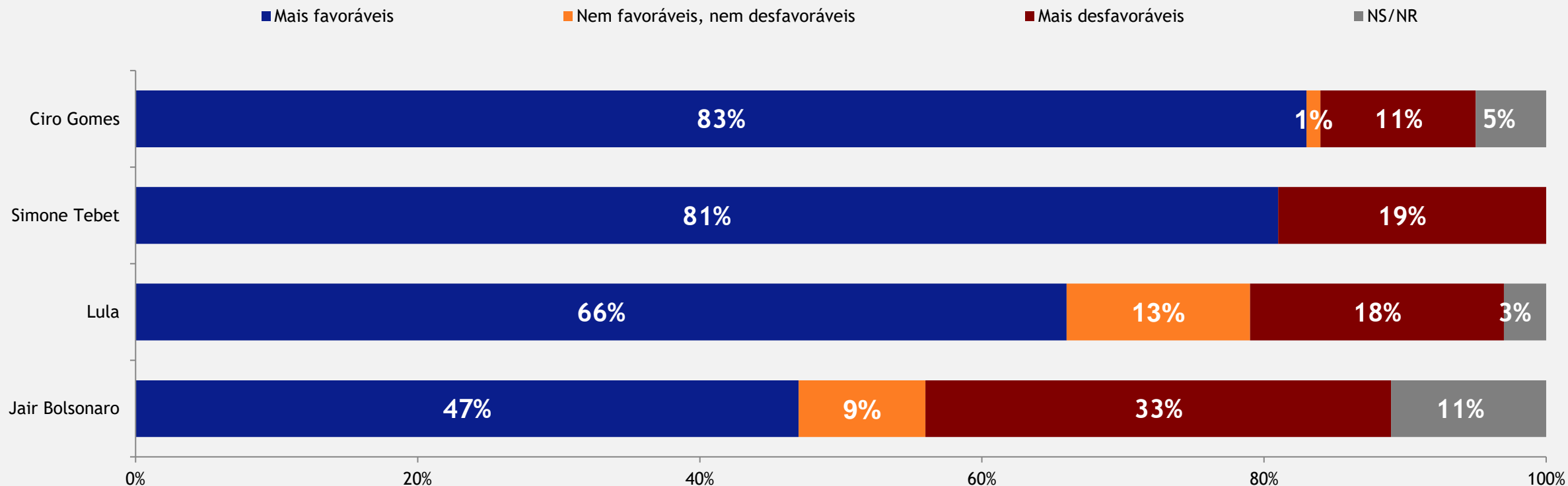
PERGUNTA: (APENAS ENTRE QUEM RECEBE CONTEÚDO SOBRE OS CANDIDATOS EM AO MENOS UMA REDE SOCIAL)
E, de um modo geral, os conteúdos que você viu ou recebeu sobre _____ (PREENCHER COM NOME DO CANDIDATO;
RODÍZIO) nas redes sociais são mais favoráveis ou desfavoráveis a(o) candidato(a)? (ESTIMULADA E ÚNICA POR LINHA)

Cruzamento: Voto estimulado no 1º turno vs. Favorabilidade dos conteúdos recebidos sobre Ciro Gomes



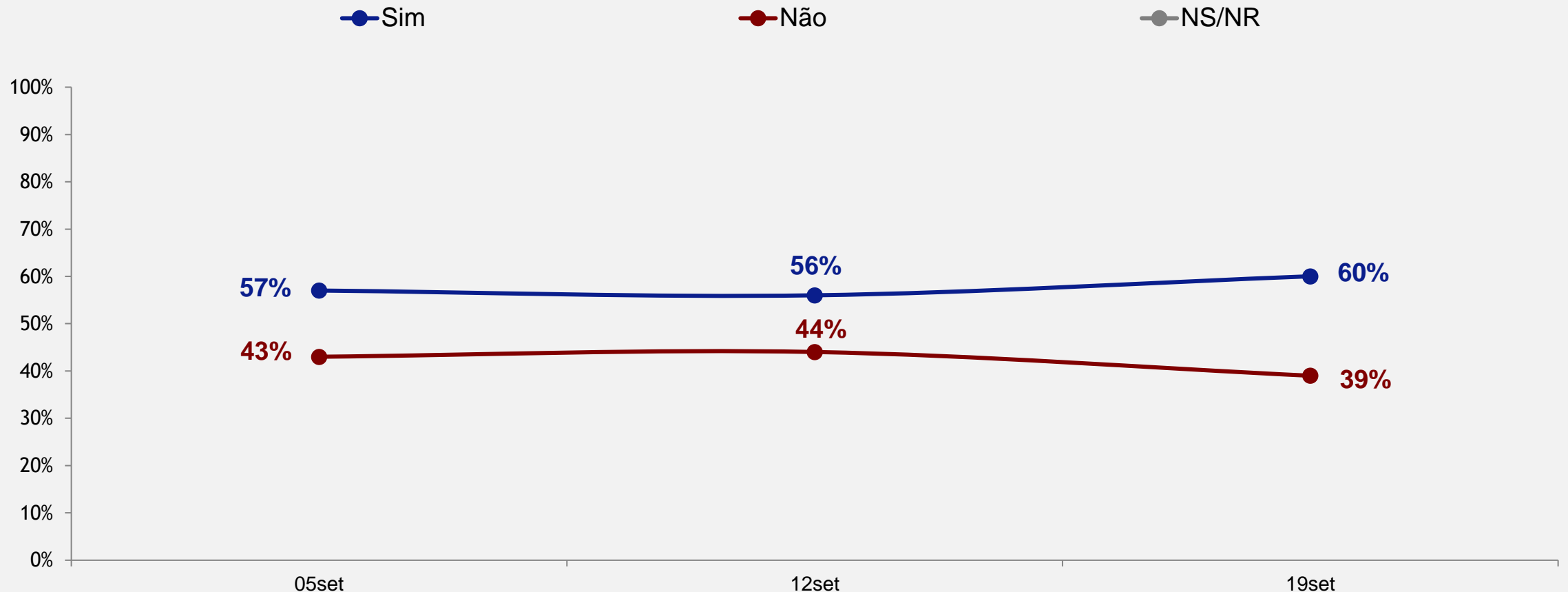
PERGUNTA: (APENAS ENTRE QUEM RECEBE CONTEÚDO SOBRE OS CANDIDATOS EM AO MENOS UMA REDE SOCIAL)
 E, de um modo geral, os conteúdos que você viu ou recebeu sobre _____ (PREENCHER COM NOME DO CANDIDATO;
 RODÍZIO) nas redes sociais são mais favoráveis ou desfavoráveis a(o) candidato(a)? (ESTIMULADA E ÚNICA POR LINHA)

Cruzamento: Voto estimulado no 1º turno vs. Favorabilidade dos conteúdos recebidos sobre Simone Tebet



PERGUNTA: (APENAS ENTRE QUEM RECEBE CONTEÚDO SOBRE OS CANDIDATOS EM AO MENOS UMA REDE SOCIAL)
 E, de um modo geral, os conteúdos que você viu ou recebeu sobre _____ (PREENCHER COM NOME DO CANDIDATO;
 RODÍZIO) nas redes sociais são mais favoráveis ou desfavoráveis a(o) candidato(a)? (ESTIMULADA E ÚNICA POR LINHA)

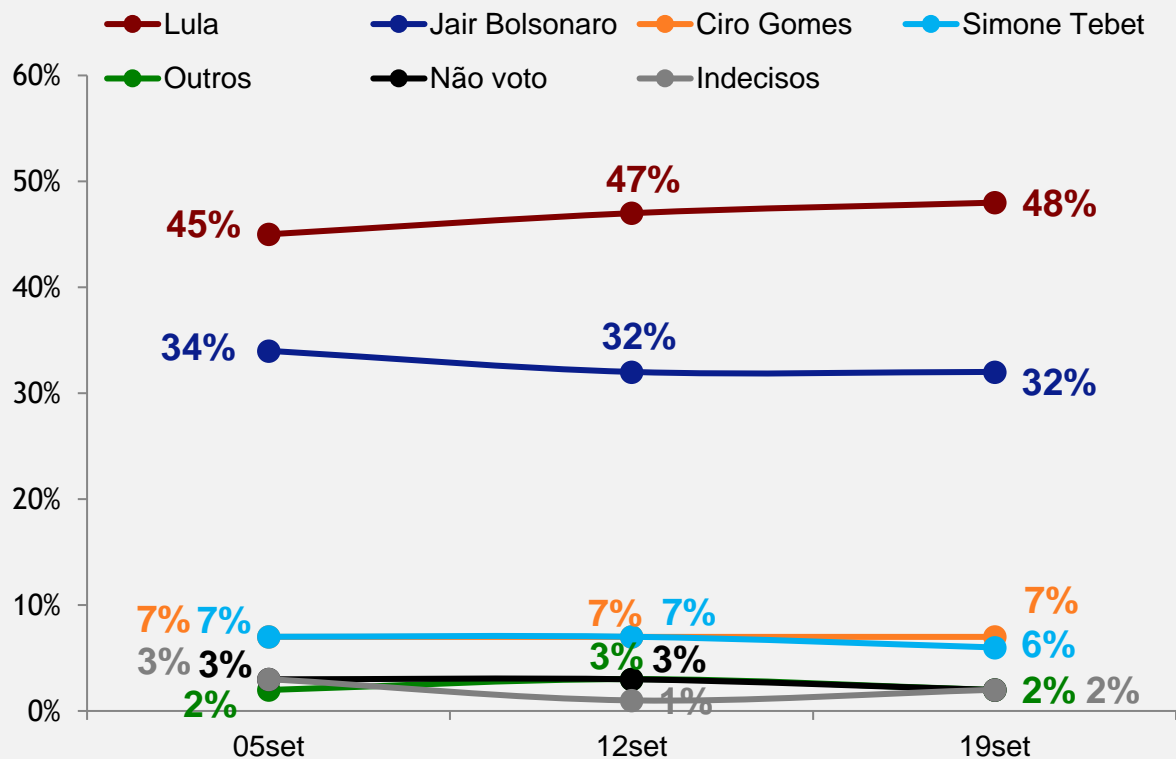
Assistiu ou ouviu o horário eleitoral



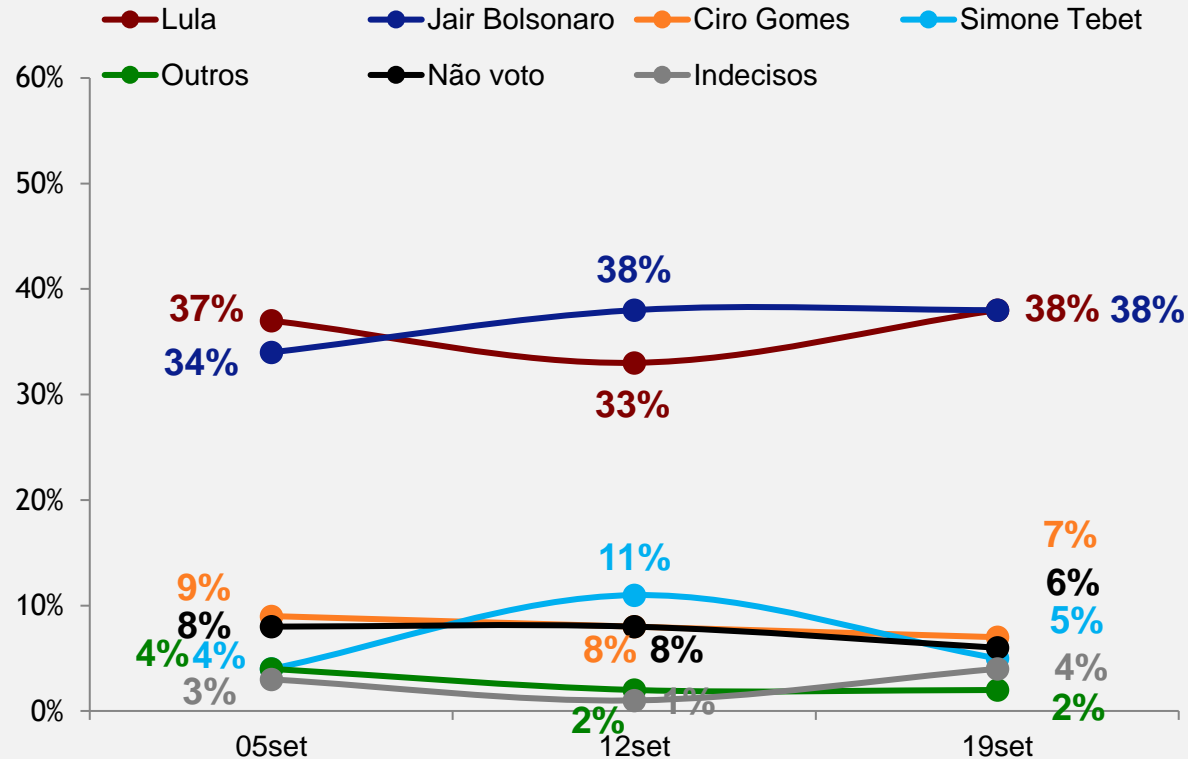
PERGUNTA: Desde a sexta-feira, dia 26 de agosto, começou a ser transmitido o horário eleitoral de TV e rádio. Até o momento, você já assistiu ou ouviu o horário eleitoral? (ESTIMULADA E ÚNICA)

Cruzamento: Assistiu ou ouviu o horário eleitoral vs. Voto estimulado no 1º turno

Assistiu ou ouviu o horário eleitoral



Não assistiu nem ouviu o horário eleitoral



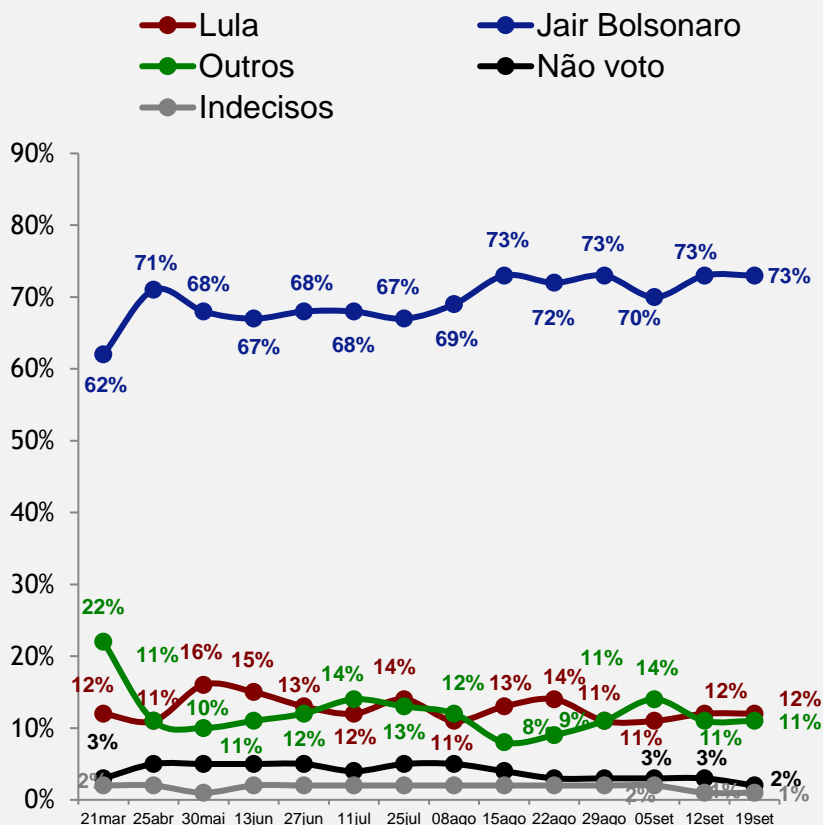
11.

Voto no 2º Turno de 2018

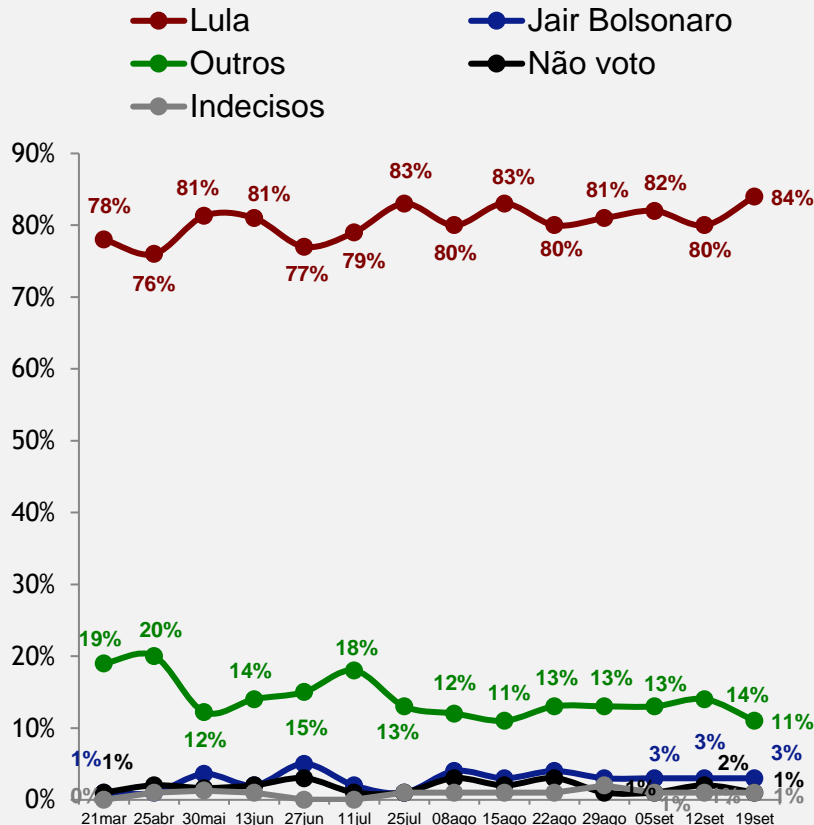


Série histórica cruzamento: Voto 2º turno de 2018 vs. Voto estimulado 1º turno de 2022

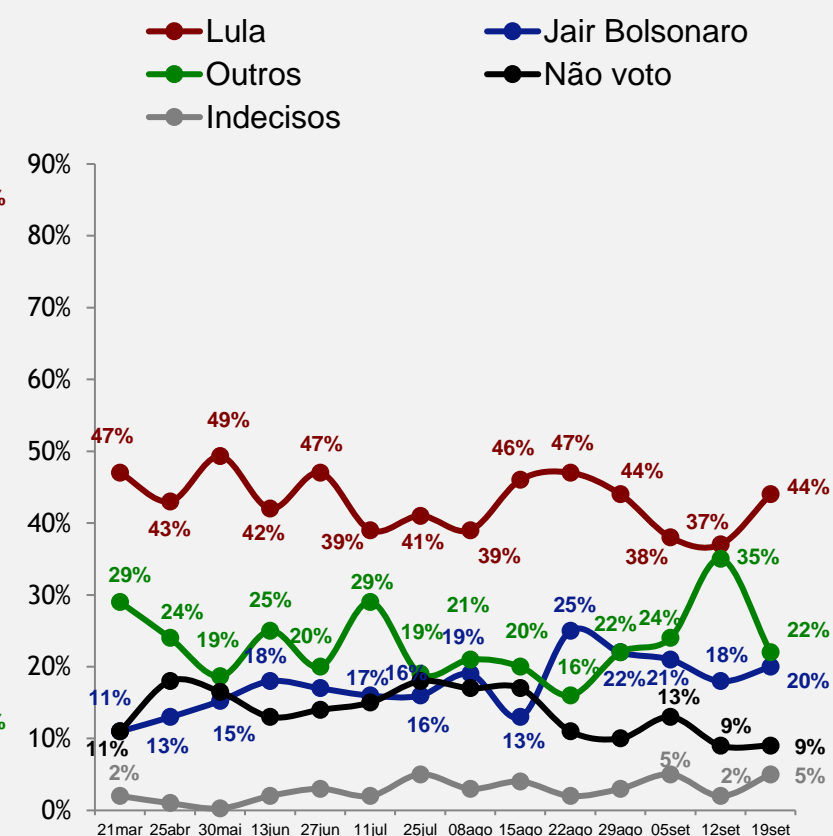
**Votou em
Jair Bolsonaro em 2018**



**Votou em Fernando
Haddad em 2018**

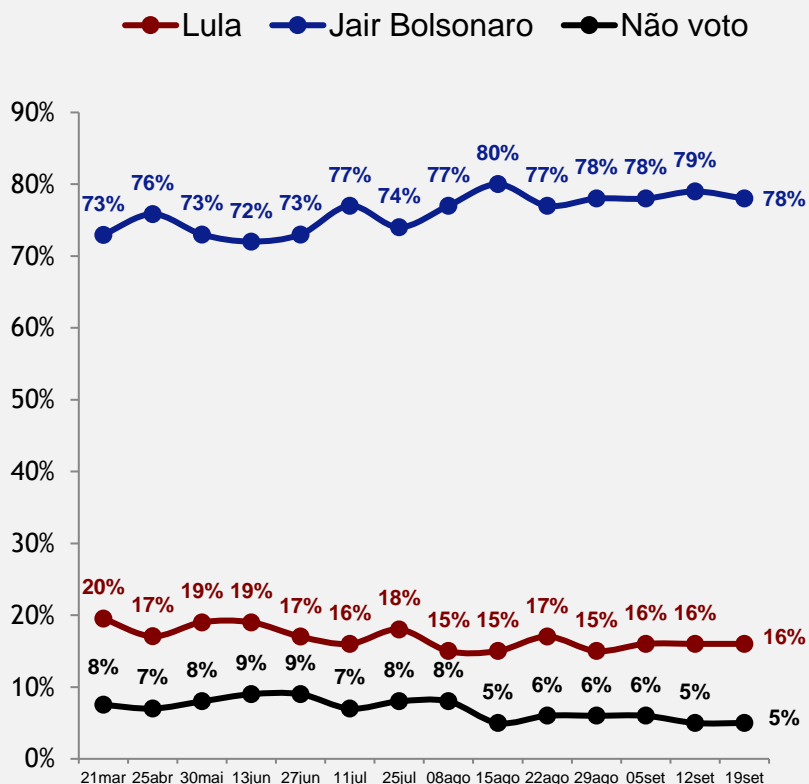


**Votou Branco / Nulo ou
Não votou em 2018**

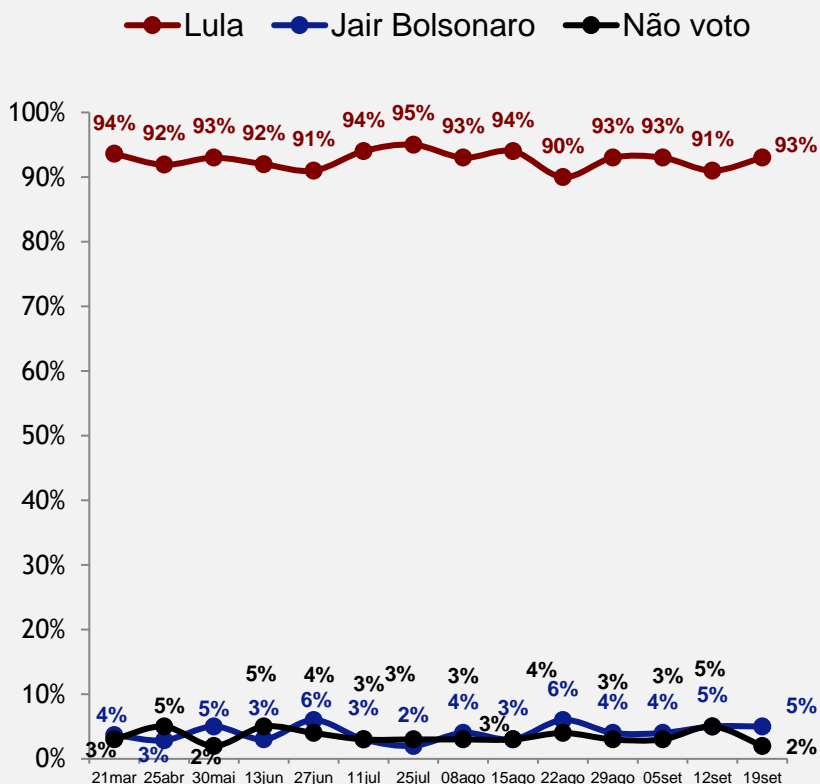


Série histórica cruzamento: Voto 2º turno de 2018 vs. Voto 2º turno de 2022

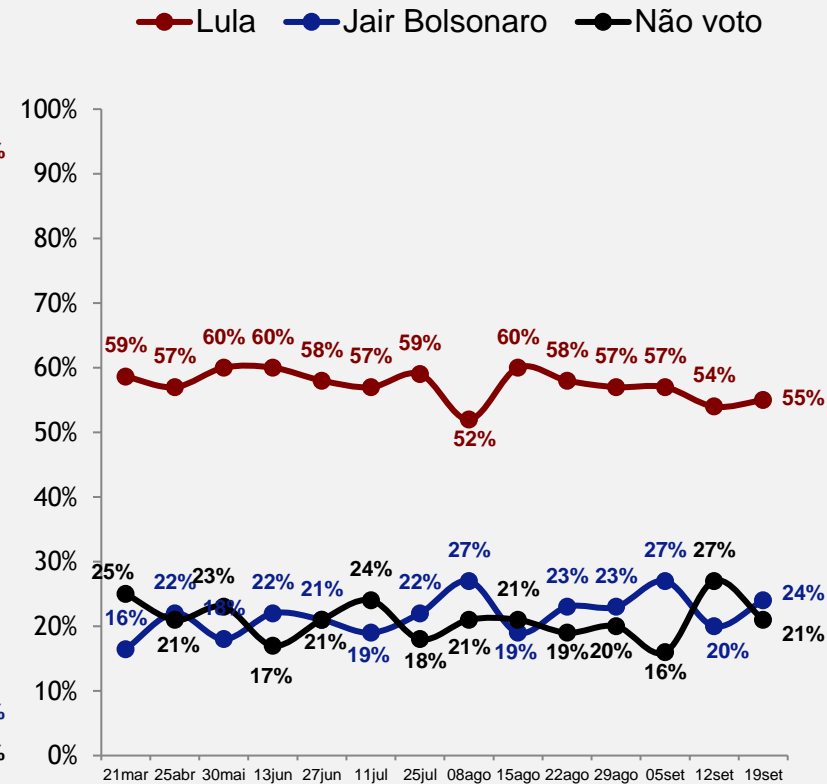
Votou em
Jair Bolsonaro em 2018



Votou em Fernando
Haddad em 2018



Votou Branco / Nulo ou
Não votou em 2018

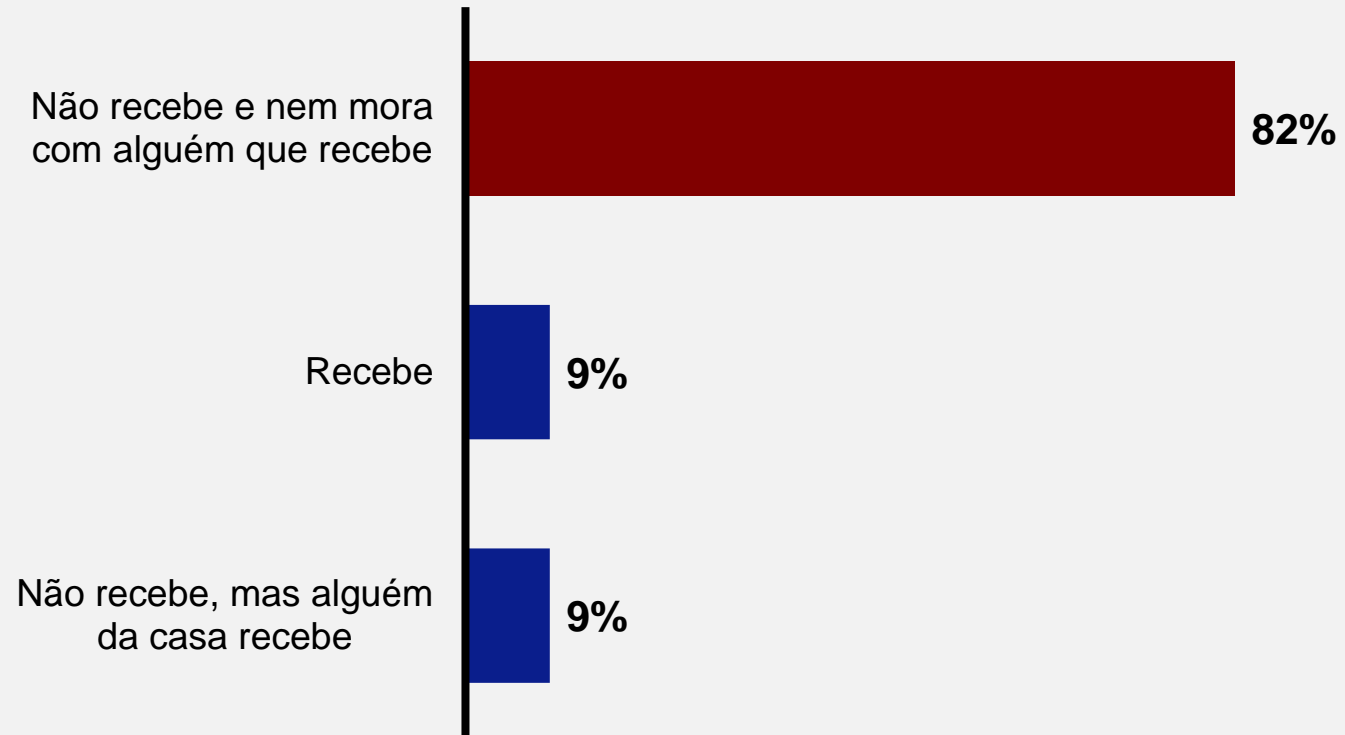


12.

Auxílio Brasil



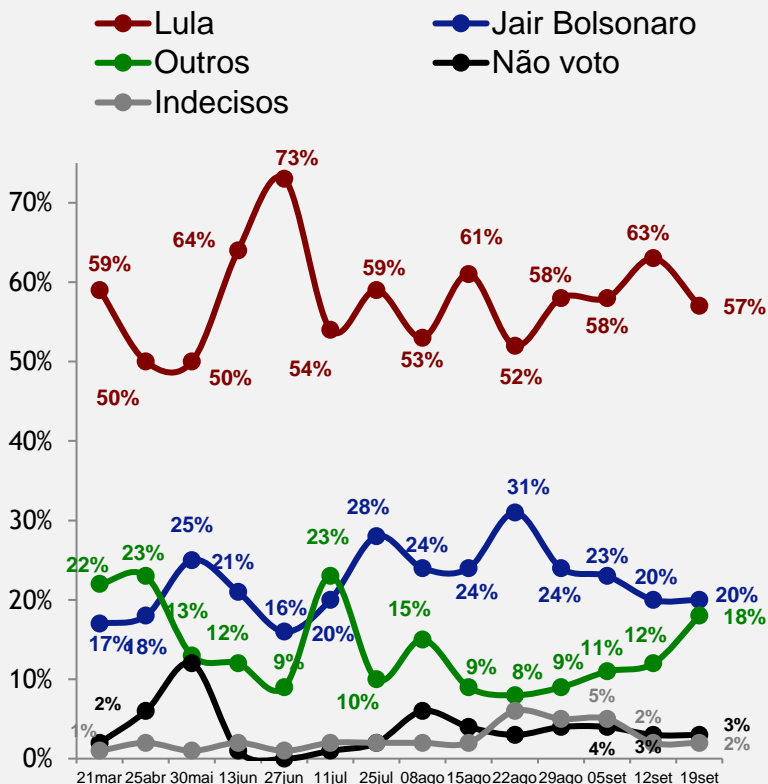
Recebe o Auxílio



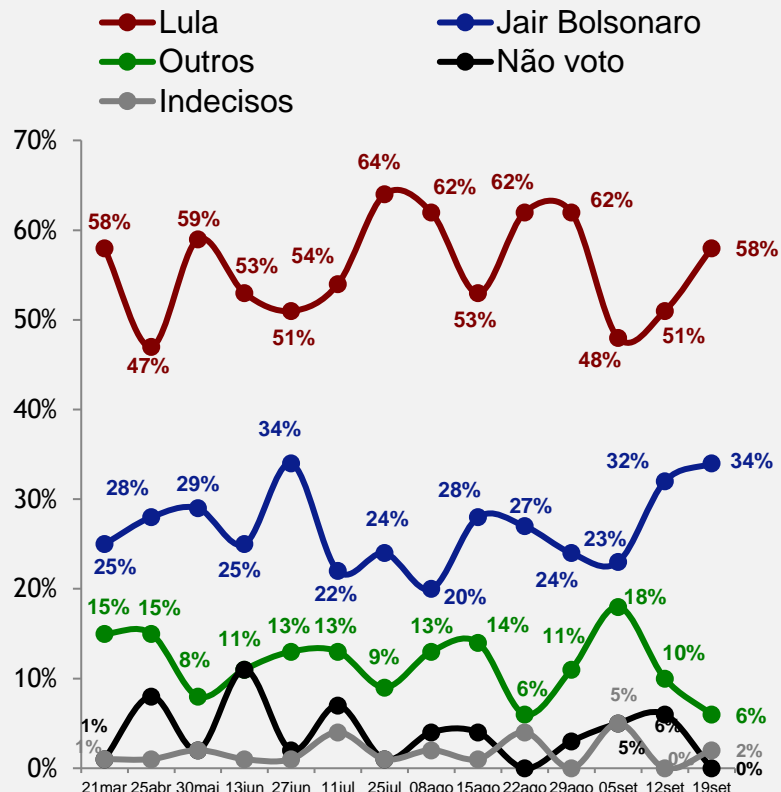
PERGUNTA: E atualmente, você ou alguém que mora na sua casa recebe o programa Auxílio Brasil e/ou Bolsa Família? (ESTIMULADA E ÚNICA)

Série histórica cruzamento: Perfil Auxílio Brasil vs. Voto estimulado no 1º turno de 2022

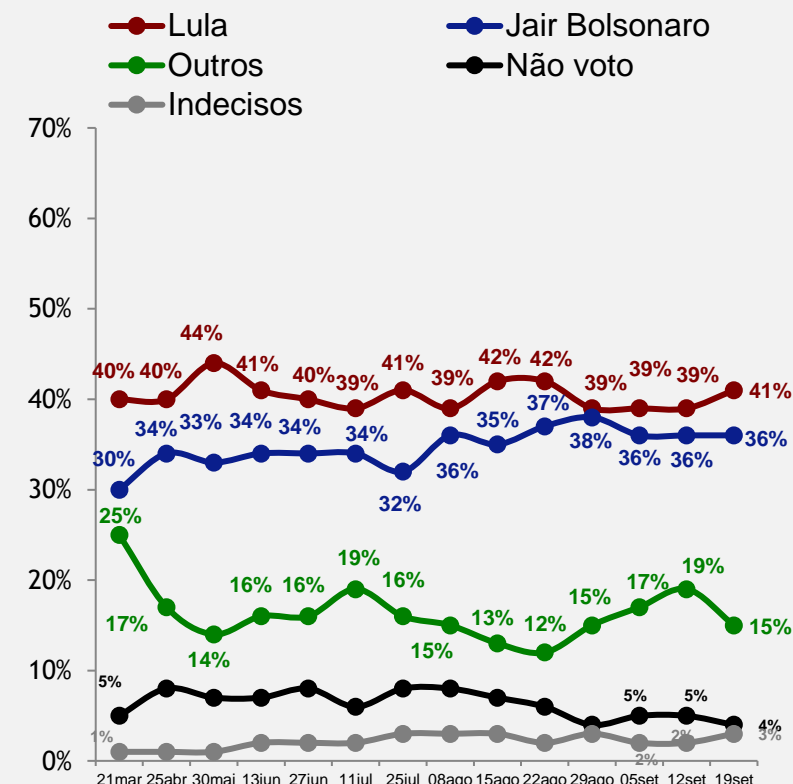
Entrevistado(a) recebe



Entrevistado(a) não recebe, mas alguém da casa recebe



Entrevistado(a) não recebe



13.

Perfil da Amostra



Perfil da Amostra

Sexo	Feminino	52%
	Masculino	48%
Idade	16 a 24 anos	18%
	25 a 40 anos	32%
	41 a 59 anos	32%
	60 anos ou mais	19%
Escolaridade	Ensino Fundamental	39%
	Ensino Médio	40%
	Ensino Superior	22%
Religião	Católicos	52%
	Evangélicos	25%
	Outras religiões	11%
	Sem religião	12%

Renda familiar	Até 1 S.M.	23%
	De 1 até 2 S.M.	21%
	De 2 até 5 S.M.	38%
	Mais de 5 SM	18%
PEA	PEA	64%
	NÃO PEA	36%
Região	Norte/Centro-Oeste	16%
	Nordeste	26%
	Sudeste	43%
	Sul	15%
Condição do Município	Capital	22%
	Interior-Grande	32%
	Interior-Médio	17%
	Interior-Pequeno	18%
	RM	11%

Disclaimer



Este material foi preparado pelo Instituto de Pesquisa de Reputação e Imagem Ltda. (“FSB Pesquisa”), mediante contratação por parte do Banco BTG Pactual S.A. (“BTG Pactual”). A FSB Pesquisa e o BTG Pactual e respectivas empresas afiliadas, bem como seus respectivos administradores, executivos e funcionários, não serão (individualmente ou em conjunto) responsáveis em qualquer medida junto ao destinatário do presente material e/ou a qualquer pessoa que eventualmente tenha acesso ao seu conteúdo total ou parcial.

Este material possui caráter meramente informativo, está sendo encaminhado para um determinado número de destinatários (incluindo veículos de imprensa) e não foi preparado para servir como base para qualquer decisão de investimento nem para qualquer decisão de comprar quaisquer ativos.

Ademais, este material não constitui uma oferta ou convite para a aquisição ou venda de valores mobiliários. Nenhum investimento ou decisão financeira deve ser baseada somente nas informações contidas neste material. Este material é válido exclusivamente nesta data, uma vez que eventos futuros poderão comprometer suas conclusões.

A FSB Pesquisa e o BTG Pactual não assumem responsabilidade por atualizar, revisar, retificar ou rescindir este material em virtude de qualquer ocorrência futura. Adicionalmente e conforme já alertado pela Comissão de Valores Mobiliários, as pesquisas de opinião pública relativas às eleições ou aos candidatos têm o potencial de influenciar na cotação de valores mobiliários, bem como na decisão dos investidores de comprar, vender ou manter aqueles valores mobiliários. O uso de informações apuradas nas referidas pesquisas, por parte das pessoas que a elas têm acesso antes de sua ampla divulgação pelos meios de comunicação, pode configurar uma vantagem indevida nas negociações com valores mobiliários, colocando os demais participantes do mercado em uma posição de desequilíbrio ou desigualdade.

Por fim, a FSB Pesquisa e o BTG Pactual não possuem qualquer vínculo e/ou preferência com qualquer candidato ou partido político, sendo certo que o presente material é meramente informativo e apresenta os principais aspectos coletados pela FSB Pesquisa em pesquisa de opinião pública devidamente registrada junto ao Tribunal Superior Eleitoral.



Eleições 2022

Produzido por

fsbpesquisa